



**MEDNARODNO RAZVOJNO  
SODELOVANJE SLOVENIJE**  
SLOVENIA'S DEVELOPMENT  
COOPERATION

## Poročilo o mednarodnem razvojnem sodelovanju Republike Slovenije za leto 2018

december 2019

# KAZALO

---

<b>1</b>	<b>POVZETEK</b> .....	<b>1</b>
<b>2</b>	<b>UVOD</b> .....	<b>2</b>
<b>3</b>	<b>LETNA OCENA USPEŠNOSTI URESNIČEVANJA CILJEV MEDNARODNEGA RAZV. SODELOVANJA</b> .....	<b>3</b>
3.1	PREDNOSTNA GEOGRAFSKA OBMOČJA IN VSEBINE .....	3
3.2	OCENA ZA LETO 2018 .....	4
<b>4</b>	<b>RAZVOJNO SODELOVANJE REPUBLIKE SLOVENIJE V LETU 2018</b> .....	<b>6</b>
<b>5</b>	<b>DVOSTRANSKO RAZVOJNO SODELOVANJE REPUBLIKE SLOVENIJE</b> .....	<b>8</b>
5.1	RAZPOLOŽLJIVA DVOSTRANSKA RAZVOJNA POMOČ .....	9
5.1.1	GEOGRAFSKA RAZDELITEV RAZPOLOŽLJIVE DVOSTRANSKE RAZVOJNE POMOČI .....	9
5.1.2	PREGLED PO VSEBINAH .....	11
5.1.2.1	Razvojna pomoč v ožjem pomenu .....	11
5.1.2.2	Humanitarna in postkonfliktna pomoč.....	14
5.1.3	PREGLED PO POTEH DODELJEVANJA .....	17
5.1.4	PREGLED PO VRSTAH POMOČI .....	19
5.1.5	PREGLED PO FINANCERJIH .....	20
5.2	ADMINISTRATIVNI STROŠKI .....	21
<b>6</b>	<b>VEČSTRANSKO RAZVOJNO SODELOVANJE REPUBLIKE SLOVENIJE</b> .....	<b>21</b>
<b>7</b>	<b>PODNEBNE FINANCE</b> .....	<b>24</b>
<b>8</b>	<b>ENAKOST SPOLOV KOT PRESEČNA TEMA MEDNARODNEGA RAZVOJNEGA SODELOVANJA</b> ....	<b>25</b>
<b>9</b>	<b>DODATNI FINANČNI TOKOVI</b> .....	<b>25</b>
<b>10</b>	<b>SKLEP</b> .....	<b>26</b>
	<b>STATISTIČNE PRILOGE</b> .....	<b>29</b>

## Seznam preglednic

Preglednica 1: Koncentracija sredstev po vsebinskih in/ali geografskih prioritetah (2014-2018) .....	5
Preglednica 2: Uradna razvojna pomoč Slovenije v obdobju od leta 2014 do leta 2018 v EUR.....	7
Preglednica 3: Prispevki Slovenije v proračun EU za razvojne namene od leta 2013 do 2017 .....	22

## Seznam grafov

Graf 1: Razdelitev uradne razvojne pomoči Republike Slovenije v letu 2018 .....	7
Graf 2: Prikaz gibanja sredstev za dvostransko razvojno pomoč v EUR (2014-2018).....	8
Graf 3: Razdelitev dvostranske razvojne pomoči v letu 2018.....	8
Graf 4: Razdelitev razpoložljive dvostranske razvojne pomoči v letu 2018 .....	10
Graf 5: Razdelitev razpoložljive dvostranske razvojne pomoči v ožjem pomenu v letu 2018 po vsebinah .....	11
Graf 6: Razdelitev humanitarne pomoči v letu 2018 po vsebinah.....	15
Graf 7: Razdelitev razpoložljive dvostranske razvojne pomoči v letu 2018 po financerjih .....	20
Graf 8: Razdelitev večstranske razvojne pomoči v letu 2018 po prejemnikih.....	21
Graf 9: Gibanje sredstev večstranske razvojne pomoči v obdobju od 2014 do 2018 v mio EUR .....	23
Graf 10: Okviren trend rasti uradne razvojne pomoči v deležu BND do leta 2030 .....	27

## Seznam statističnih prilog

Priloga 1: Metodološka pojasnila in opredelitev pojmov .....	29
Priloga 2: Prevaljalna preglednica med vsebinskimi opredelitvami .....	31
Priloga 3: Uradna razvojna pomoč po ministrstvih in drugih uradnih institucijah .....	32
Priloga 4: Razpoložljiva dvostranska razvojna pomoč po regijah in državah.....	34
Priloga 5: Razpoložljiva dvostranska razvojna pomoč po vsebinah .....	36
Priloga 6: Razpoložljiva dvostranska razvojna pomoč po poteh dodeljevanja .....	37
Priloga 7: Razpoložljiva dvostranska razvojna pomoč po vrstah pomoči .....	42
Priloga 8: Razdelitev stroškov z oskrbo beguncev in migrantov po ministrstvih in vladnih službah ..	44
Priloga 9: Večstranska razvojna pomoč .....	45
Priloga 10: Seznam aktivnosti razpoložljive dvostranske pomoči po državah in regijah .....	47
Priloga 11: Doseganje koncentracije in ključni kazalniki Strategije .....	53

## SEZNAM UPORABLJENIH KRAJŠAV

---

Ad futura	Javni študentski, razvojni, invalidski in preživitveni sklad Republike Slovenije
BND	bruto nacionalni dohodek
CEB	<i>Council of Europe Development Bank</i> , Razvojna banka Sveta Evrope
CEF	<i>Center of Excellence in Finance</i> , Center za razvoj financ
CEP	ustanova Center za evropsko prihodnost
CITES	<i>Convention on International Trade in Endangered Species</i> , Konvencija o mednarodni trgovini z ogroženimi prosto živečimi živalskimi in rastlinskimi vrstami
CMEPIUS	Center Republike Slovenije za mobilnost in evropske programe izobraževanja in usposabljanja
CMSR	Center za mednarodno sodelovanje in razvoj
CoE	<i>Council of Europe</i> , Svet Evrope
DPPI SEE	<i>Disaster Preparedness and Prevention Initiative for South East Europe</i> , Pobuda za pripravljenost na nesreče in njihovo preprečevanje za Jugovzhodno Evropo
EBRD	<i>European Bank for Reconstruction and Development</i> , Evropska banka za obnovo in razvoj
EBRD-WBJTF	<i>Western Balkans' Joint Trust Fund</i> , Investicijski okvir za Zahodni Balkan
EK	Evropska komisija
EPPO	<i>European and Mediterranean Plant Protection Organisation</i> , Evropska organizacija za varstvo rastlin
EDF	<i>European Development Fund</i> , Evropski razvojni sklad
EU	Evropska unija
FAO	<i>Food and Agriculture Organisation of the United Nations</i> , Organizacija Združenih narodov za prehrano in kmetijstvo
GEF	<i>Global Environment Fund</i> , Svetovni sklad za okolje
IAEA	<i>International Atomic Energy Agency</i> , Mednarodna agencija za jedrsko energijo
IBRD	<i>International Bank for Reconstruction and Development</i> , Mednarodna banka za obnovo in razvoj
ICMPD	<i>International Centre for Migration Policy Development</i> , Mednarodni center za razvoj migracijske politike
ICPE	<i>International Center for Promotion of Enterprises</i> , Mednarodni center za promocijo podjetij
ICRC	<i>International Committee of the Red Cross</i> , Mednarodni odbor Rdečega križa
IDA	<i>International Development Association</i> , Mednarodno združenje za razvoj
IDA-MDRI	<i>IDA's Multilateral Debt Relief Initiative</i> - Pobuda za odpis multilateralnih dolgov
IDB FSO	<i>IDB Fund for Special Operations</i> - Sklad za posebne operacije v Medameriški razvojni banki
IFRC	<i>International Federation of Red Cross and Red Crescent Societies</i> , Mednarodna federacija društev Rdečega križa in Rdečega polmeseca
ILO	<i>International Labour Organization</i> , Mednarodna organizacija dela
IOM	<i>International Organization for Migration</i> , Mednarodna organizacija za migracije
ISTA	<i>International Seed Testing Association</i> , Mednarodna zveza za testiranje semen
ITF	ITF Ustanova za krepitev človekove varnosti
ITU	<i>International Telecommunications Union</i> , Mednarodna zveza za telekomunikacije
IUCN	<i>International Union for Conservation of Nature</i> , Svetovna zveza za varstvo narave
LDC	<i>Least Developed Countries</i> , najmanj razvite države
OECD	<i>Organization for Economic Cooperation and Development</i> , Organizacija za gospodarsko sodelovanje in razvoj

OECD DAC	<i>OECD Development Co-operation Committee</i> , Odbor za razvojno pomoč Organizacije za ekonomsko sodelovanje in razvoj
OHCHR	<i>United Nations Human Rights Office of the High Commissioner</i> , Visoki komisar Združenih narodov za človekove pravice
OIF	<i>Organisation internationale de la Francophonie</i> , Mednarodna organizacija za Frankofonijo
OVSE	Organizacija za varnost in sodelovanje v Evropi
OZN	Organizacija združenih narodov
RACVIAC	<i>RACVIAC Centre for Security Cooperation</i> , Regionalni center za pomoč pri preverjanju in izvajanju nadzora orožja
RCC	<i>Regional Cooperation Council</i> , Svet za regionalno sodelovanje
Resolucija	Resolucija o mednarodnem razvojnem sodelovanju in humanitarni pomoči Republike Slovenije do leta 2030
SLOGA	Platforma NVO za razvojno sodelovanje in humanitarno pomoč
UNCCD	<i>United Nations Convention to Combat Desertifications</i> , Konvencija Združenih narodov o boju proti dezertifikaciji
UNDAC	<i>United Nations Disaster Assessment and Coordination</i> , Strokovna skupina OZN za ocenitev in koordinacijo ob nesrečah
UNDPKO	<i>United Nations Department for Peacekeeping Operations</i> , Oddelek za mirovne operacije Združenih narodov
UNEP	<i>United Nations Environment Programme</i> , Program Združenih narodov za okolje
UNESCO	<i>United Nations Educational, Scientific and Cultural Organization</i> , Organizacija Združenih narodov za izobraževanje, znanost in kulturo
UNFCCC	<i>United Nations Framework Convention on Climate Change</i> , Okvirna konvencija Združenih narodov o spremembi podnebja
UNHCR	<i>United Nations High Commissioner for Refugees</i> , Visoki komisariat Združenih narodov za begunce
UNICEF	<i>United Nations Children's Fund</i> , Mednarodni sklad Združenih narodov za otroke
UNIDO	<i>United Nations Industrial Development Organisation</i> , Organizacija združenih narodov za industrijski razvoj
UNRWA	<i>United Nations Relief and Works Agency for Palestine Refugees in the Near East</i> , Agencija Združenih narodov za pomoč palestinskim beguncem na Bližnjem vzhodu
UNTFHS	<i>United Nations Trust Fund for Human Security</i> , Skrbniški sklad za človekovo varnost
UN WOMEN	<i>United Nations Entity for Gender Equality</i> , Agencija Združenih narodov za ženske
UPU	<i>Universal Postal Union</i> , Svetovna poštna zveza
URP	uradna razvojna pomoč
WCO CCF	<i>World Customs Organization, Customs Cooperation Fund</i> , Svetovna carinska organizacija, Sklad za carinsko sodelovanje
WFP	<i>World Food Programme</i> , Svetovni program za hrano
WHO	<i>World Health Organization</i> , Svetovna zdravstvena organizacija
WIPO	<i>World Intellectual Property Organization</i> , Svetovna organizacija za intelektualno lastnino
WMO	<i>World Meteorological Organization</i> , Svetovna meteorološka organizacija
ZMRSHP	Zakon o mednarodnem razvojnem sodelovanju in humanitarni pomoči Republike Slovenije

# 1 POVZETEK

Obseg sredstev za uradno razvojno pomoč Slovenije je v letu 2018 znašal 70,76 milijona evrov, kar predstavlja 0,16 odstotka bruto nacionalnega dohodka (v nadaljnjem besedilu: BND). Nominalno se je obseg se je v letu 2018 glede na leto prej povečal za 5 odstotkov, kar ohranja raven deleža BND za uradno razvojno pomoč nespremenjeno. 45,95 milijonov evrov ali 65 odstotkov predstavlja večstranska razvojna pomoč, predvsem preko Evropske unije, sistema Organizacije združenih narodov in Skupine Svetovne banke, 24,81 milijonov evrov ali 35 odstotkov pa predstavlja dvostranska razvojna pomoč. V dvostranski razvojni pomoči 19,29 milijonov evrov ali 78 odstotkov predstavlja razvojna pomoč v ožjem pomenu, 2,38 milijona evrov ali 9 odstotkov predstavlja humanitarna in postkonfliktna pomoč, 3,14 milijona evrov ali 13 odstotkov pa administrativni stroški.

V okviru dvostranske razvojne pomoči največji delež predstavljajo oprostitev šolnin. Skupaj s štipendijami so v letu 2018 predstavljale 39 odstotkov dvostranske razvojne pomoči. Drugo največjo kategorijo predstavlja pomoč projektne narave (19 odstotkov dvostranske razvojne pomoči), ki se je glede na leto prej povečala za 30 odstotkov. V tej kategoriji je Slovenija v letu 2018 podprla 41 projektov. Pomemben delež dvostranske razvojne pomoči (11 odstotkov) predstavljajo še namenski prispevki preko mednarodnih organizacij, ki jih je bilo v letu 2018 23, administrativni stroški predstavljajo 13 odstotkov dvostranske pomoči. Ostale kategorije predstavljajo vsaka manj kot 10 odstotkov pomoči.

Največji delež razpoložljive dvostranske razvojne pomoči Slovenija tradicionalno namenja regiji Zahodnega Balkana, v letu 2018 posamično največ Srbiji (3.995.335 evrov).

Največji delež dvostranske razvojne pomoči v ožjem pomenu je bil namenjen področju izobraževanja, in sicer predvsem preko šolanja in študija državljanov partnerskih držav v Sloveniji, sledita področji dobrega upravljanja in krožnega gospodarstva, za njima pa trajnostno upravljanje z vodnimi viri in boj proti podnebnim spremembam.

Obseg dvostranske humanitarne pomoči je v letu 2018 znašal 2.378.994 evrov, od tega 11 odstotkov za preventivne dejavnosti. Največji delež humanitarne pomoči je bil namenjen nujni pomoči in se je financiral v celoti preko namenskih prispevkov mednarodnim organizacijam.

V letu 2018 je bil prenovljen zakonodajni in strateški okvir mednarodnega razvojnega sodelovanja. Državni zbor RS je aprila 2018 sprejel nov Zakon o mednarodnem razvojnem sodelovanju in humanitarni pomoči Republike Slovenije (Uradni list RS, št. 30/18), Vlada Republike Slovenije pa novembra še Uredbo o izvajanju mednarodnega razvojnega sodelovanja in humanitarne pomoči Republike Slovenije (Uradni list RS, št. 74/18) in decembra Strategijo mednarodnega razvojnega sodelovanja in humanitarne pomoči Republike Slovenije do leta 2030.

Nacionalni koordinator za mednarodno razvojno sodelovanje ocenjuje, da je Slovenija z aktivnostmi mednarodnega razvojnega sodelovanja v letu 2018 skladno s svojimi zmogljivostmi in primerjalnimi prednostmi prispevala k uspešnemu uresničevanju ciljev mednarodnega razvojnega sodelovanja, kot je razvidno iz natančnega pregleda in razreza aktivnosti v tem poročilu.

Slovenija se je kot država članica EU v okviru pogajanj za novo razvojno agendo leta 2015 zavezala, da si bo prizadevala za povišanje uradne razvojne pomoči na 0,33 odstotka BND do leta 2030. Da bi se približala temu cilju, bo v prihodnjih letih morala okrepiti svoja prizadevanja na tem področju, saj stagniranje sredstev za uradno razvojno pomoč v letu 2018 ne prispeva k uresničevanju tega cilja.

## 2 UVOD

Redna letna poročila o mednarodnem razvojnem sodelovanju Republike Slovenije se pripravljajo na podlagi 15. člena Zakona o mednarodnem razvojnem sodelovanju in humanitarni pomoči Republike Slovenije<sup>1</sup> (v nadaljnjem besedilu: ZMRSH). Na podlagi podatkov, ki jih letno sporočajo slovenski proračunski uporabniki in druge uradne ustanove, jih pripravljajo Sektor za razvojno sodelovanje in humanitarno pomoč, ki deluje v okviru Direktorata za multilateralo, razvojno sodelovanje in mednarodno pravo v Ministrstvu za zunanje zadeve, ki je nacionalni koordinator mednarodnega razvojnega sodelovanja Republike Slovenije.

Mednarodno razvojno sodelovanje<sup>2</sup> prispeva k odpravi revščine, zmanjšanju neenakosti in pospeševanju trajnostnega razvoja v partnerskih državah. Cilj humanitarne pomoči je reševanje človeških življenj, preprečevanje in lajšanje trpljenja, ohranjanje človekovega dostojanstva, zmanjšanje ranljivosti in tveganja za krize, preventivno delovanje ter krepitev odpornosti proti krizam in zmogljivosti za zagotavljanje odziva nanje. V tem poročilu se izraz mednarodno razvojno sodelovanje uporablja enotno za mednarodno razvojno sodelovanje in humanitarno pomoč.

Države donatorice skladno s cilji trajnostnega razvoja in drugimi mednarodnimi zavezami prispevajo delež svojega BND za pravičnejši, enakopravnejši in bolj uravnotežen svetovni razvoj. Poleg uradne razvojne pomoči, ki je namenjena spodbujanju gospodarskega razvoja in blaginje držav v razvoju, zajema mednarodno razvojno sodelovanje še druge uradne tokove, kot so na primer izvozna posojila in subvencije, ter zasebne tokove, kot so neposredne tuje naložbe, nakazila migrantov v njihove izvirne države in drugo. Zasebne tokove pod mednarodno razvojno sodelovanje štejemo le, če so jih spodbudili uradni tokovi. Poročilo o mednarodnem razvojnem sodelovanju Republike Slovenije obravnava predvsem uradno razvojno pomoč, saj ima na tem področju Slovenija kot razvita država in članica EU mednarodne zaveze za povečevanje sredstev, in sicer se je v okviru EU zavezala, da si bo prizadevala do leta 2030 svojo uradno razvojno pomoč povišati na 0,33 odstotka BND.

Podatki o obsegu in sestavi uradne razvojne pomoči se zbirajo na podlagi metodologije Odbora za razvojno pomoč Organizacije za gospodarsko sodelovanje in razvoj (v nadaljnjem besedilu: OECD DAC). Podatki o obsegu in sestavi uradne razvojne pomoči se uporabljajo za spremljanje in ocenjevanje napredka o izvajanju ciljev po ZMRSH in Resoluciji o mednarodnem razvojnem sodelovanju in humanitarni pomoči Republike Slovenije<sup>3</sup> (v nadaljnjem besedilu: Resolucija), redno poročanje Evropski uniji (v nadaljnjem besedilu: EU) in Organizaciji za gospodarsko sodelovanje in razvoj (v nadaljnjem besedilu: OECD) ter za analize s tega področja. Metodološka pojasnila in opredelitev pojmov vsebuje Priloga 1.

Poročila so v veliki meri tudi osnova za načrtovanje nadaljnjega mednarodnega razvojnega sodelovanja na podlagi usmeritev iz strateških dokumentov mednarodnega razvojnega sodelovanja. Za večji del dvostranske razvojne pomoči načrtovanje poteka v obliki večletnih Okvirnih programov mednarodnega razvojnega sodelovanja in humanitarne pomoči Republike Slovenije. Vsi okvirni programi so objavljeni na spletni strani Ministrstva za zunanje zadeve: [www.gov.si/drzavni-organi/ministrstva/ministrstvo-za-zunanje-zadeve](http://www.gov.si/drzavni-organi/ministrstva/ministrstvo-za-zunanje-zadeve).

---

<sup>1</sup> Uradni list RS, št. 30/18.

<sup>2</sup> Po ZMRSH je mednarodno razvojno sodelovanje delovanje izvajalcev ali izvajalk na vseh področjih, ki prispevajo k odpravi revščine, zmanjševanju neenakosti in pospeševanju trajnostnega razvoja v partnerskih državah, ter vključuje uradno razvojno pomoč, skupaj z ozaveščanjem javnosti, druge uradne tokove in zasebne tokove, ki jih ti spodbudijo. V splošni rabi pojem mednarodno razvojno sodelovanje vključuje tudi humanitarno pomoč. Partnerska država je država ali ozemlje, uvrščena ali uvrščeno na seznam držav prejemnic uradne razvojne pomoči OECD DAC, kamor Republika Slovenija usmerja svojo uradno razvojno pomoč in druge uradne tokove. Seznam partnerskih držav - prejemnic uradne razvojne pomoči je dostopen na spletni strani [www.oecd.org/dac/financing-sustainable-development/development-finance-standards/dac-list.htm](http://www.oecd.org/dac/financing-sustainable-development/development-finance-standards/dac-list.htm).

<sup>3</sup> Uradni list RS, št. 54/17.

### 3 LETNA OCENA USPEŠNOSTI URESNIČEVANJA CILJEV MEDNARODNEGA RAZVOJNEGA SODELOVANJA

ZMRSHP določa, da se letno pripravlja oceno uspešnosti uresničevanja ciljev mednarodnega razvojnega sodelovanja. Za bolj osredotočeno izvajanje mednarodnega razvojnega sodelovanja Resolucija in Strategija določata prednostna vsebinska področja in geografska območja delovanja, predvsem z vidika večje učinkovitosti, vidnosti Slovenije kot donatorice, preglednosti mednarodnega razvojnega sodelovanja, lažjega spremljanja rezultatov in učinkov ter posledično ocenjevanja uspešnosti uresničevanja njegovih ciljev.

#### 3.1 PREDNOSTNA GEOGRAFSKA OBMOČJA IN VSEBINE

Sledenje prednostnim geografskim območjem in vsebinam mednarodnega razvojnega sodelovanja, kot so opredeljene v Resoluciji in Strategiji, se preverja predvsem glede na usmerjanje razpoložljive dvostranske uradne razvojne pomoči. Ob zviševanju uradne razvojne pomoči<sup>4</sup> naj bi se prav ta del zviševal sorazmerno najhitreje.

**Prednostna geografska območja** po Resoluciji so:

- Zahodni Balkan: Strategija je opredelila Črno goro in Severno Makedonijo kot aktualni programski državi, s katerima si bo Slovenija prizadevala sklepati večletne programe sodelovanja;
- evropsko sosedstvo;
- Podsaharska Afrika: prednostno se podpira projekte v najmanj razvitih državah celine, sicer pa se uradna razvojna pomoč državam v tej regiji namenja predvsem večstransko.

**Prednostna vsebinska področja** mednarodnega razvojnega sodelovanja v ožjem pomenu so:

- spodbujanje miroljubnih in vključujočih družb, s poudarkom na dobrem upravljanju, enakih možnostih, vključno z enakostjo spolov, ter kakovostnem izobraževanju; Strategija je v tem sklopu predvidela okrepljeno podporo partnerskim državam pri doseganju ciljev trajnostnega razvoja 8 in 16, ob upoštevanju enakosti spolov in varovanja okolja kot presečnih tem; glede na določila Resolucije se kot prednostne upošteva tudi morebitne aktivnosti v podporo cilju trajnostnega razvoja 4 in 5<sup>5</sup>;
- boj proti podnebnim spremembam, s poudarkom na trajnostnem gospodarjenju z naravnimi in energetskimi viri; Strategija je v tem sklopu predvidela okrepljeno podporo partnerskim državam pri doseganju ciljev trajnostnega razvoja 12 in 13, ob upoštevanju enakosti spolov in varovanja okolja kot presečnih tem. Glede na določila Resolucije se kot prednostne upošteva tudi morebitne aktivnosti v podporo ciljem trajnostnega razvoja 6, 14 in 15<sup>6</sup>.

---

<sup>4</sup> Sklepi Sveta EU z dne 26. 5. 2015 in Novo Evropsko soglasje o razvoju vsebujejo zaveze držav EU za povečevanje uradne razvojne pomoči, in sicer so države, ki so v EU vstopile po letu 2002, sprejele individualno zavezo, da si bodo prizadevale za povišanje uradne razvojne pomoči na 0,33 odstotka BND do leta 2030. To zavezo vsebuje tudi Resolucija.

<sup>5</sup> Cilj trajnostnega razvoja 4: Vsem enakopravno zagotoviti kakovostno izobrazbo ter spodbujati možnosti vseživljenjskega učenja za vsakogar  
Cilj trajnostnega razvoja 5: Doseči enakost spolov ter krepiti vlogo vseh žensk in deklic

Cilj trajnostnega razvoja 8: Spodbujati trajnostno, vključujočo in vzdržno gospodarsko rast, polno in produktivno zaposlenost ter dostojno delo za vse

Cilj trajnostnega razvoja 16: Spodbujati miroljubne in vključujoče družbe za trajnostni razvoj, vsem omogočiti dostop do pravnega varstva ter oblikovati učinkovite, odgovorne in odprte ustanove na vseh ravneh

<sup>6</sup> Cilj trajnostnega razvoja 12: Zagotoviti trajnostne načine proizvodnje in porabe

Cilj trajnostnega razvoja 13: Sprejeti nujne ukrepe za boj proti podnebnim spremembam in njihovim posledicam

Cilj trajnostnega razvoja 6: Vsem zagotoviti dostop do vode in sanitarne ureditve ter poskrbeti za trajnostno gospodarjenje z vodnimi viri

Cilj trajnostnega razvoja 14: Ohranjati in vzdržno uporabljati oceane, morja in morske vire za trajnostni razvoj

Cilj trajnostnega razvoja 15: Varovati in obnoviti kopenske ekosisteme ter spodbujati njihovo trajnostno rabo, trajnostno gospodariti z gozdovi, boriti se proti širjenju puščav, preprečiti degradacijo zemljišč in obrniti ta pojav ter preprečiti izgubo biotske raznovrstnosti



Za **humanitarno pomoč** Resolucija določa **prednostna vsebinska področja** po sklopih delovanja:

- nujna pomoč se namenja neodvisno od prednostnih vsebinskih področij in geografskih območij;
- pomoč po humanitarnih krizah, kjer sta prednostni vsebinski področji:
  - človekova varnost in zaščita, vključno s programi protiminskega delovanja in pomočjo žrtvam min;
  - pomoč po oboroženih spopadih, v prvi vrsti otrokom;
- aktivnosti za zmanjšanje ranljivosti in tveganja za krize, preventivno delovanje ter krepitev odpornosti; kjer prednostno vsebinsko področje predstavlja zagotavljanje varnosti preskrbe, zlasti otrok, s pitno vodo ter varno, zadostno in ustrezno hrano.

**Predpisana raven koncentracije:** skladno z Resolucijo naj bi Slovenija (i) vsaj 50 odstotkov razpoložljive dvostranske pomoči namenila za programe in projekte, ki so prednostni po geografskem in vsebinskem merilu ter (ii) vsaj 80 odstotkov razpoložljive dvostranske pomoči za programe in projekte, ki so prednostni po vsaj enem od obeh meril.

Za humanitarno pomoč naj bi Slovenija namenila vsaj 10 odstotkov razpoložljive dvostranske uradne razvojne pomoči.

Za namen doseganja zgoraj navedene koncentracije ter nadaljnje osredotočenosti delovanja Strategija določa še dodatna merila in kazalnike, ki so podrobneje opredeljeni in ovrednoteni v Prilogi 11.

## 3.2 OCENA ZA LETO 2018

Razpoložljiva dvostranska razvojna pomoč Slovenije je v letu 2018 znašala 21.667.234 evrov, od tega:

- 19.288.240 evrov oziroma 89 odstotkov za razvojno pomoč v ožjem pomenu ter
- 2.378.994 evrov oziroma 11 odstotkov za humanitarno pomoč.

Za aktivnosti, ki so prednostne po vsaj enem, bodisi geografskem ali vsebinskem kriteriju ali obeh, je bilo namenjenih 18.755.418 evrov ali 87 odstotkov razpoložljive dvostranske razvojne pomoči, kar je več kot je predpisano v Resoluciji. Za aktivnosti, ki so prednostne po obeh kriterijih, se je namenilo 16.236.459 ali 75 odstotkov razpoložljive dvostranske razvojne pomoči, kar ravno tako presega raven v Resoluciji predpisane koncentracije. Podatki od 2010 do 2014 so nakazovali na izrazito koncentracijo sredstev po vsebinskih in / ali geografskih prioritetah, kar se je v 2015 in 2016 spremenilo zaradi znatnega povečanja stroškov z reševanjem begunske in migracijske problematike, ki ni prednostna po nobenem od kriterijev. Vpliv tega področja je bil v statistični sliki po letu 2017 ponovno minimiziran.

Podatki za leto 2018 prvič sledijo novi razdelitvi vsebinskih področij po novi Resoluciji. Ta določa razmeroma široko področje delovanja, ki je bilo s Strategijo nekoliko zoženo, predvsem z namenom specializacije ter dodatnega uravnoveženja delovanja med področji.

Preglednica 1: Koncentracija sredstev po vsebinskih in / ali geografskih prioritetah od leta 2014 do 2018

Leto	2014	2015	2016	2017	2018
razvojna pomoč v ožjem pomenu	9.173.617	17.309.748	19.817.068	16.986.457	
razpoložljiva dvostranska razvojna pomoč					21.667.234
vsebinske in geografske prioritete v EUR	7.471.581	8.462.463	10.364.594	13.060.577	16.236.459
vsebinske in geografske prioritete v %	81 %	49 %	52 %	77 %	75 %
vsebinske in/ali geografske prioritete v EUR	8.807.868	10.404.668	12.905.054	15.778.880	18.755.418
vsebinske ali geografske prioritete v %	96 %	60 %	65 %	93 %	87 %

Vlada Republike Slovenije se je 14. aprila 2016 seznanila z Okvirnim programom mednarodnega razvojnega sodelovanja in humanitarne pomoči Republike Slovenije za obdobje od leta 2016 do 2019 (sklep št. 51105-3/2016/5), 4. maja 2017 pa z njegovo revizijo. Za leto 2018 je bilo v okvirnem programu za razvojne aktivnosti (t.i. CPA – za opredelitev glej Prilogo 1) predvidenih 8.474.238 evrov. V letu 2018 je bilo realiziranih 8.080.936 evrov razvojnih aktivnosti, ki se jih načrtuje po državah, oziroma 95 odstotkov načrtovane vrednosti. Največji izpad realizacije glede na načrtovane vrednosti je pri aktivnostih, ki so bile predvidene za financiranje iz Sklada za podnebne spremembe. V okviru dvostranske pomoči je bilo 33 odstotkov pomoči programske, kar je nekoliko nižji delež kot leto prej (35 odstotkov v letu 2017).

Za humanitarne aktivnosti je bilo v okvirnem programu načrtovanih 1.269.697 evrov, pri čemer se v okvirnih programih načrtuje samo redno humanitarne pomoči, vključno s humanitarnimi intervencijami in postkonfliktno pomočjo v dlje časa trajajočih krizah. Realiziranih je bilo 1.800.764 evrov humanitarne in postkonfliktne pomoči (izredne humanitarne pomoči se v ta izračun ne vključuje, ker je ni mogoče vnaprej načrtovati), kar je 142-odstotna realizacija. Za ozaveščanje in krepitev zmogljivosti je bilo v okvirnem programu načrtovanih 160.000 evrov, realiziranih pa 222.713 evrov oziroma 139 odstotkov.

Cilje mednarodnega razvojnega sodelovanja in humanitarne pomoči določa ZMRSH, in sicer:

- cilj mednarodnega razvojnega sodelovanja je prispevati k odpravi revščine in zmanjšanju neenakosti ter pospeševanju trajnostnega razvoja v partnerskih državah;
- cilj humanitarne pomoči je reševanje človeških življenj, preprečevanje in lajšanje trpljenja, ohranjanje človekovega dostojanstva, zmanjšanje ranljivosti in tveganja za krize, preventivno delovanje ter krepitev odpornosti proti krizam in zmogljivosti za zagotavljanje odziva nanje.

V podporo tem ciljem in zunanje-političnim ciljem si Slovenija prizadeva krepiti svojo vlogo v donatorski skupnosti in udeležbo slovenskih izvajalcev. V ta namen mora zagotavljati ustrezne institucionalne in organizacijske okvire, ki omogočajo celovit pristop ter povezovanje humanitarnega in razvojnega delovanja. Prav tako je cilj njenega delovanja dvigniti raven zavedanja prebivalcev Slovenije o skupni odgovornosti za globalni razvoj, o zavezah Slovenije kot odgovorne članice mednarodne skupnosti na področju mednarodnega razvojnega sodelovanja ter o pomenu mednarodnega razvojnega sodelovanja in humanitarne pomoči za blaginjo, mir in varnost, čisto globalno okolje ter dostojno življenje vseh v luči univerzalnosti globalnih ciljev trajnostnega razvoja. S tega vidika se aktivnosti ozaveščanja in krepitev zmogljivosti štejejo kot prednostne aktivnosti mednarodnega razvojnega sodelovanja po Resoluciji.

Nacionalni koordinator za mednarodno razvojno sodelovanje ocenjuje, da je Slovenija z aktivnostmi mednarodnega razvojnega sodelovanja v letu 2018 skladno s svojimi zmogljivostmi in primerjalnimi prednostmi, neposredno preko dvostranske razvojne pomoči in posredno preko članstva v mednarodnih

organizacijah, prispevala k uspešnemu uresničevanju zgoraj navedenih ciljev, kot je razvidno iz natančnega pregleda in razreza aktivnosti v nadaljevanju dokumenta. Dvostransko sodelovanje je najbolj raznoliko in intenzivno predvsem z državami Zahodnega Balkana, kjer posebej izstopata Črna gora, s katero ima Slovenija sklenjen program dvostranskega razvojnega sodelovanja, ter v letu 2018 po obsegu sodelovanja tudi Srbija.

V letu 2018 je opazno stagniranje sredstev za uradno razvojno pomoč, kar bo ob daljšem vztrajanju znatno omejilo možnosti za doseganje zaveze, ki zahteva rast v smeri zagotavljanja 0,33 odstotka BND za uradno razvojno pomoč do leta 2030.

- ➔ *Za navedbo področij in njihovo medsebojno povezovanje glej Prilogo 2.*
- ➔ *Za razdelitev sredstev v letu 2018 po geografskih prednostnih območjih glej Prilogo 4.*
- ➔ *Za razdelitev sredstev po vsebinskih prednostnih področjih glej Prilogo 5.*
- ➔ *Za vrednosti kazalnikov za leto 2018 po Strategiji glej Prilogo 11.*

## 4 RAZVOJNO SODELOVANJE REPUBLIKE SLOVENIJE V LETU 2018

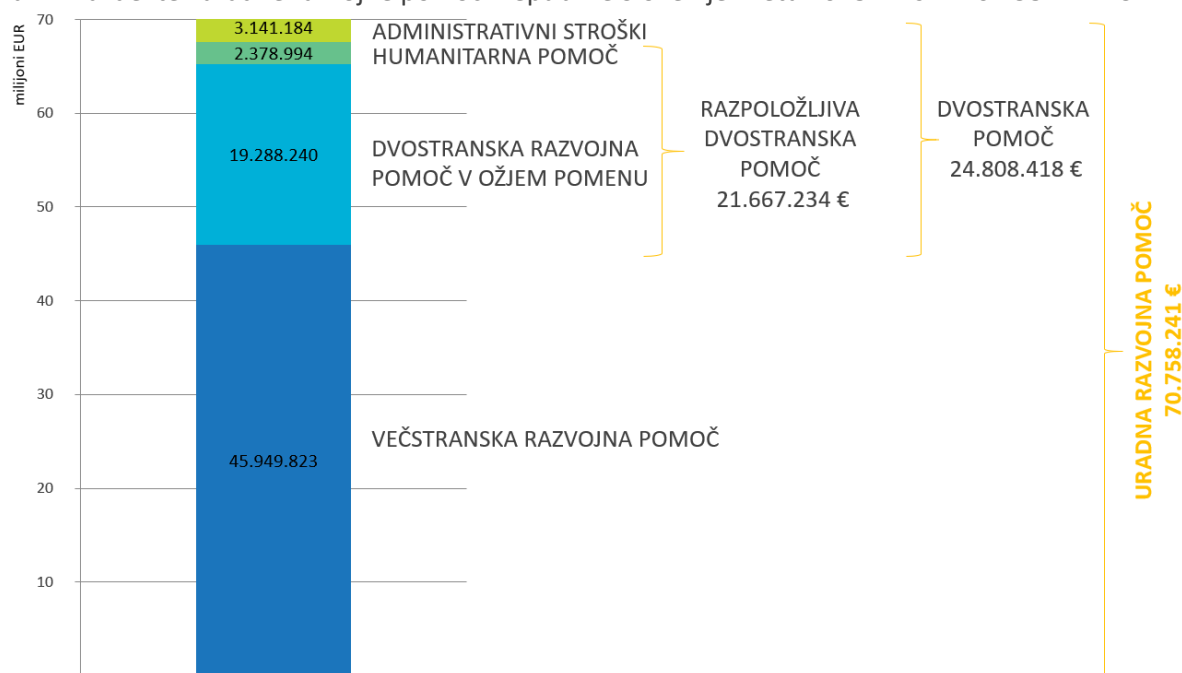
Zavzemanje za enakopravnejši svetovni razvoj je del zunanje politike vsake razvite države, tudi Slovenije. Razvite države si skladno z mednarodnimi zavezami prizadevajo za postopno povečevanje sredstev v podporo enakopravnejšemu svetovnemu razvoju oziroma za trajnostni razvoj partnerskih držav. Pri tem je bila tudi v letu 2018 posebna pozornost namenjena uresničevanju ciljev trajnostnega razvoja v Podsaharski Afriki, ki pri doseganju teh ciljev najbolj zaostaja.

V pripravah na sprejem nove univerzalne razvojne paradigme Združenih narodov Agende 2030 za trajnostni razvoj do leta 2030 (v nadaljevanjem besedilu: Agenda 2030) so maja 2015 države EU sprejele sklep Sveta EU o globalnem partnerstvu za izkoreninjenje revščine in trajnostni razvoj po letu 2015, s katerimi so EU in njene države članice obnovile kolektivno zavezo EU za doseg cilja 0,7 odstotka BND za uradno razvojno pomoč v časovnem okviru Agende 2030. Države, ki so postale članice EU pred letom 2002, so sprejele individualno zavezo, da bodo v časovnem okviru agende ohranile oz. dosegle cilj 0,7 odstotka BND za uradno razvojno pomoč, medtem ko so se države, ki so postale članice EU po letu 2002, zavezale, da si bodo v istem časovnem obdobju prizadevale povečati uradno razvojno pomoč na 0,33 odstotka BND. Zaveze držav so bile ponovljene v Novem Evropskem soglasju o razvoju iz junija 2017.

V tretjem letu po ponovnem sprejetju zavez je Slovenija za uradno razvojno pomoč namenila 70.758.241 evrov ali 0,16 odstotka BND. Ta znesek zajema:

- dvostransko razvojno pomoč v višini 24.808.418 evrov ali 35 odstotkov vseh sredstev ter
- večstransko razvojno pomoč v višini 45.949.823 evrov ali 65 odstotkov vseh sredstev.

Graf 1: Razdelitev uradne razvojne pomoči Republike Slovenije v letu 2018 v višini 70.758.241 EUR



Po obdobju zmerne nominalne rasti obsega uradne razvojne pomoči od leta 2010 do 2014 je bila leta 2015 zabeležena znatna rast, ki se je nadaljevala tudi v letu 2016. To je Slovenijo postavilo v ugodnejši začetni položaj v njenih prizadevanjih za doseg mednarodnih zavez do leta 2030 in jo hkrati postavilo pred izziv ohranjanja trenda postopne rasti obsega uradne razvojne pomoči. Zaradi padca nekaterih kategorij pomoči se je trend v letu 2017 obrnil navzdol, v letu 2018 pa je ob zmerni nominalni rasti raven v deležu BND ostala nespremenjena. Tudi znotraj posameznih kategorij oziroma vrst pomoči nobena ne izkazuje večjih odstopanj od predhodnega leta.

Preglednica 2: Uradna razvojna pomoč Slovenije v obdobju od leta 2014 do leta 2018 v EUR

Leto	2014	2015	2016	2017	2018
Dvostranska pomoč	15.187.067	22.624.627	25.221.470	22.105.078	24.808.418
Večstranska pomoč	31.193.117	34.482.545	48.330.512	45.124.364	45.949.823
Skupaj	46.380.184	57.107.172	73.551.982	67.229.443	70.758.241
BND v mio EUR*	37.245	38.233	39.302	42.307	45.343
Delež BND za uradno razvojno pomoč	0,12%	0,15%	0,19%	0,16%	0,16%

\*Vir: SURS na dan 30. 6. 2019

Po preliminarnih podatkih, ki so jih donatorice sporočile OECD DAC v prvem kvartalu leta 2019, je Slovenija v letu 2018 med državami, ki so v EU vstopile po letu 2002 in so se leta 2015 zavezale, da bodo do leta 2030 namenile vsaj 0,33 odstotka BND za uradno razvojno pomoč, skupaj z Estonijo na ugodnem drugem mestu. Največji delež BND za uradno razvojno pomoč v tej skupini držav namenja Malta z 0,21 odstotka BND. Sloveniji sledijo Madžarska in Češka s po 0,14 odstotka ter Poljska in Slovaška z 0,13 odstotka svojih BND.

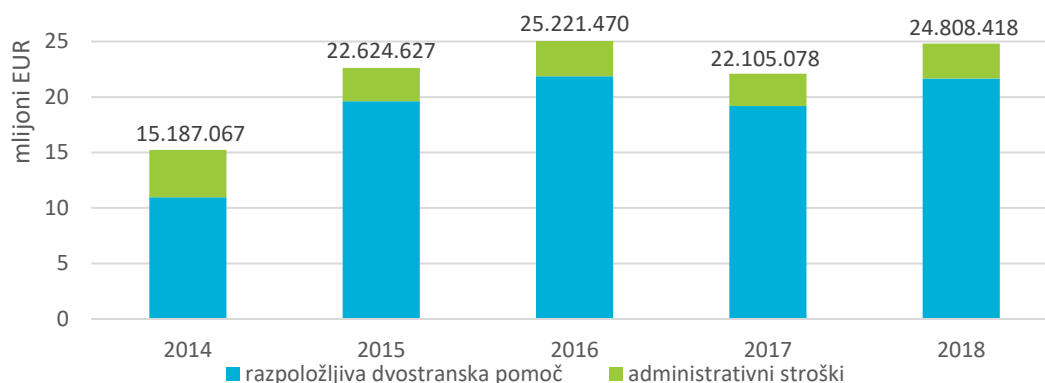
➔ Za razdelitev uradne razvojne pomoči po ministrstvih, vladnih službah in drugih uradnih institucijah v letu 2018 glej Prilogo 3.

## 5 DVOSTRANSKO RAZVOJNO SODELOVANJE REPUBLIKE SLOVENIJE

Dvostranska uradna razvojna pomoč je v letu 2018 znašala 24.808.418 evrov ali 35 odstotkov celotne uradne razvojne pomoči Slovenije, in sicer:

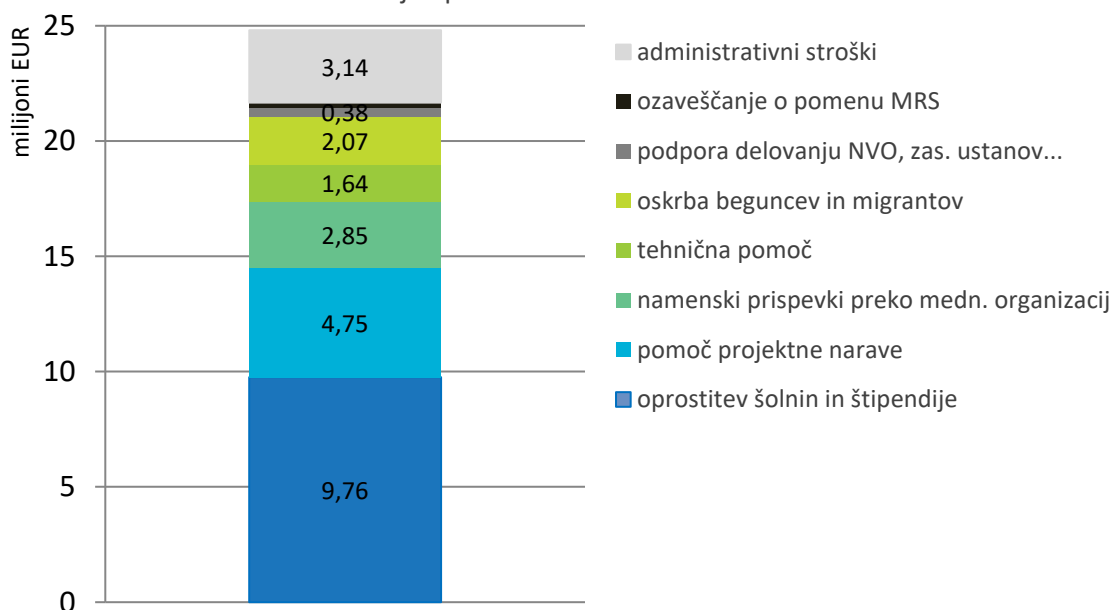
- razpoložljiva dvostranska razvojna pomoč 21.667.234 evrov, od tega:
  - razvojna pomoč v ožjem pomenu 19.288.240 evrov ali 89 odstotkov in
  - humanitarna pomoč 2.378.994 evrov ali 11 odstotkov ter
- administrativni stroški v višini 3.141.184 evrov.

Graf 2: Prikaz gibanja sredstev za dvostransko razvojno pomoč v EUR v obdobju 2014-2018



Po zmanjšanju dvostranske razvojne pomoči za 12 odstotkov leta 2017 se je le-ta v letu 2018 ponovno nekoliko povečala, in sicer za 12 odstotkov. Najbolj so se okrepile štipendije državljanom partnerskih držav za študij v Sloveniji (67 odstotkov), podpora aktivnostim ozaveščanja in krejitvi zmogljivosti (64 odstotkov) ter pomoč projektne narave (30 odstotkov). Skupaj s poročanimi stroški za oskrbo beguncev in migrantov, ki so ravno tako znatno narasli (150 odstotkov), je pomoč projektne narave izkazovala tudi največje nominalno povišanje, in sicer sta se ti dve vrsti pomoči povišali vsaka za več kot 1 milijon evrov.

Graf 3: Razdelitev dvostranske razvojne pomoči v letu 2018 v višini 24.808.418 EUR



## 5.1 RAZPOLOŽLJIVA DVOSTRANSKA RAZVOJNA POMOČ

Razpoložljiva dvostranska pomoč je v letu 2018 znašala 21.687.234 evrov, pri čemer je mogoče:

- 18.254.054 evrov ali 84 odstotkov pripisati aktivnostim po posameznih državah,
- 586.355 evrov ali 3 odstotke razumeti kot prispevek posameznim regijam in
- 2.826.825 ali 13 odstotkov pripisati drugim, po državah nerazporejenim dvostranskim aktivnostim, kar vključuje oskrbo beguncev in migrantov v višini 2.073.591 evrov.

Razpoložljiva dvostranska razvojna pomoč je v nadaljevanju prikazana po regijah in državah, po vsebinah, po poteh dodeljevanja, po vrstah pomoči in po virih financiranja. Sledi tudi podrobnejša navedba posameznih aktivnosti po ključnih državah in regijah.

### 5.1.1 GEOGRAFSKA RAZDELITEV RAZPOLOŽLJIVE DVOSTRANSKE RAZVOJNE POMOČI

Tudi v letu 2018 je Slovenija največ razpoložljive dvostranske razvojne pomoči usmerila v države **Zahodnega Balkana**<sup>7</sup>, ki so skupaj prejele 14.730.720 evrov ali 68 odstotkov celotne razpoložljive dvostranske pomoči, kar je več kot v poprečju zadnjih petih let (2014-2018), ki znaša 61 odstotkov. Največje prejemnice s tega območja v letu 2018 so bile Srbija (3.995.335 evrov ali 27 odstotkov vseh sredstev za Zahodni Balkan), Bosna in Hercegovina (3.883.012 evrov ali 26 odstotkov) ter Severna Makedonija (3.873.246 evrov ali 26 odstotkov). Sledili sta jim Črna gora (1.360.248 evrov ali 9 odstotkov) ter Kosovo (951.977 ali 6 odstotkov). Najmanj sredstev je bilo namenjenih za regionalne programe<sup>8</sup> (586.355 evrov ali 4 odstotke) ter Albanijo (80.547 evrov ali 1 odstotek). Največ pomoči na prebivalca je v letu 2018 prejela Črna gora (2,19 evrov na prebivalca), medtem ko je največje nominalno povečanje pomoči zabeležila Srbija (1.330.108 evrov več ali 50-odstotna rast).

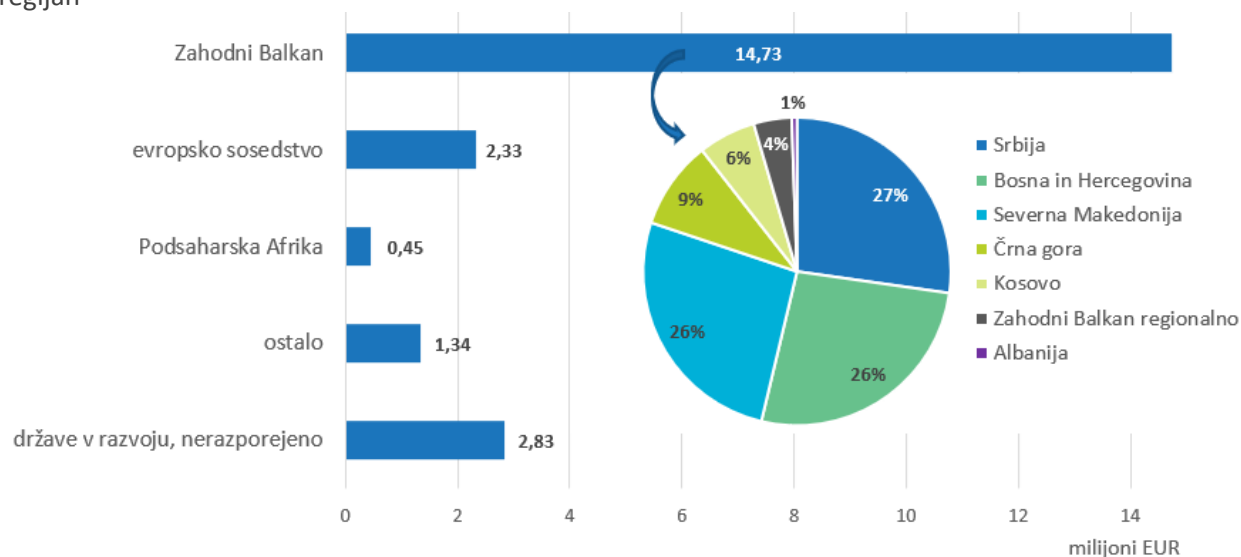
Državam **evropskega sosredstva** je bilo namenjenih 2.326.665 evrov ali 11 odstotkov razpoložljive dvostranske razvojne pomoči. Največja prejemnica je bila tudi v letu 2018 Ukrajina z 973.893 evri ali 42 odstotki vseh sredstev v regiji. Sledile so ji Palestina (807.478 evrov ali 35 odstotkov), ter Jordanija (167.472 evrov ali 7 odstotkov), Egipt (135.000 evrov ali 6 odstotkov), Gruzija (78.409 ali 3 odstotke), Libanon (50.000 evrov ali 2 odstotka), Sirija (40.000 evrov ali 2 odstotka) in Moldavija (35.144 evrov ali 2 odstotka). Belorusija, Maroko, Armenija in Azerbajdžan so prejele po 1 odstotek ali manj vseh sredstev za to regijo.

Državam **Podsaharske Afrike** je bilo v letu 2018 namenjenih 445.000 evrov ali 2 odstotka razpoložljive dvostranske razvojne pomoči. Število partnerskih držav se je v letu 2018 ponovno znižalo na 7, enako kot leta 2014. Z izjemo sredstev, ki so bila namenjena zaključni fazi sodelovanja pri projektu e-zdravja in telemedicine na Zelenortskih otokih, so bila vsa sredstva namenjena najmanj razvitim državam. Največ sredstev v regiji je bilo namenjenih Ruandi (120.000 evrov ali 27 odstotkov vseh sredstev v regiji) in Senegal (120.000 evrov ali 27 odstotkov). Sledijo Demokratična republika Kongo (60.000 evrov ali 13 odstotkov), Zelenortski otoki (58.400 evrov ali 13 odstotkov) in Uganda (50.000 evrov ali 11 odstotkov). Najmanj sredstev sta prejela Južni Sudan (30.000 evrov ali 7 odstotkov) in Gambija (6.600 evrov ali 1 odstotek).

<sup>7</sup> Zahodni Balkan v statističnem smislu zajema tudi sredstva v regiji Evropa.

<sup>8</sup> Regionalni programi na Zahodnem Balkanu zajemajo tudi sredstva v regiji Evropa.

Graf 4: Razdelitev razpoložljive dvostranske razvojne pomoči v letu 2018 v višini 21.667.234 EUR po regijah



**Države izven prednostnih območij** so prejele 1.338.224 evrov ali 6 odstotkov razpoložljive dvostranske razvojne pomoči. 86 odstotkov je bilo namenjenih Turčiji za podporo oskrbi številnih beguncev, ki so se tja zatekli zaradi kriznih razmer v Siriji in drugih državah evropskega sosedstva. 13 odstotkov sredstev je bilo namenjenih štirim državam, in sicer Jemnu in Indoneziji (po 50.000 evrov ali po 4 odstotke pomoči), Afganistanu (46.800 evrov ali 3 odstotke) ter Iraku (30.000 evrov ali 2 odstotkov). Ostalih 5 držav je prejelo pod 3.000 evrov oziroma vse skupaj pod 1 odstotek pomoči izven prednostnih območij.

2.826.825 evrov ali 13 odstotkov razpoložljive dvostranske pomoči je **geografsko nerazporejene**, glavnina tega je namenjena stroškom, ki nastanejo v državi donatorici, predvsem stroškom z oskrbo migrantov in beguncev ter ozaveščanju o pomenu mednarodnega razvojnega sodelovanja.

V 10 partnerskih držav z največjim obsegom sodelovanja gre 80 odstotkov celotne razpoložljive dvostranske razvojne pomoči. **Najmanj razvitim državam** sveta je bilo namenjenih skupno 485.403 evrov ali 2 odstotka razpoložljive dvostranske razvojne pomoči, kar je nominalno sicer nekoliko več kot leto prej, vendar delež razpoložljive dvostranske razvojne pomoči za najmanj razvite države od leta 2011, ko je znašal 10 odstotkov, vztrajno pada.

Če zanemarimo države, ki so prejele manj kot 5.000 evrov pomoči, in geografsko neopredeljeno pomoč, je Slovenija leta 2018 svojo pomoč porazdelila med 29 držav, 3 manj kot leto prej.

- Za natančnejšo razdelitev razpoložljive dvostranske razvojne pomoči po regijah in državah glej Prilogo 4.
- Za pregled posameznih aktivnosti po ključnih državah in regijah glej Prilogo 10.

## 5.1.2 PREGLED PO VSEBINAH

Prednostne vsebine so določene posebej za razvojno pomoč v ožjem pomenu in za humanitarno pomoč, zato so v nadaljevanju predstavljene ločeno.

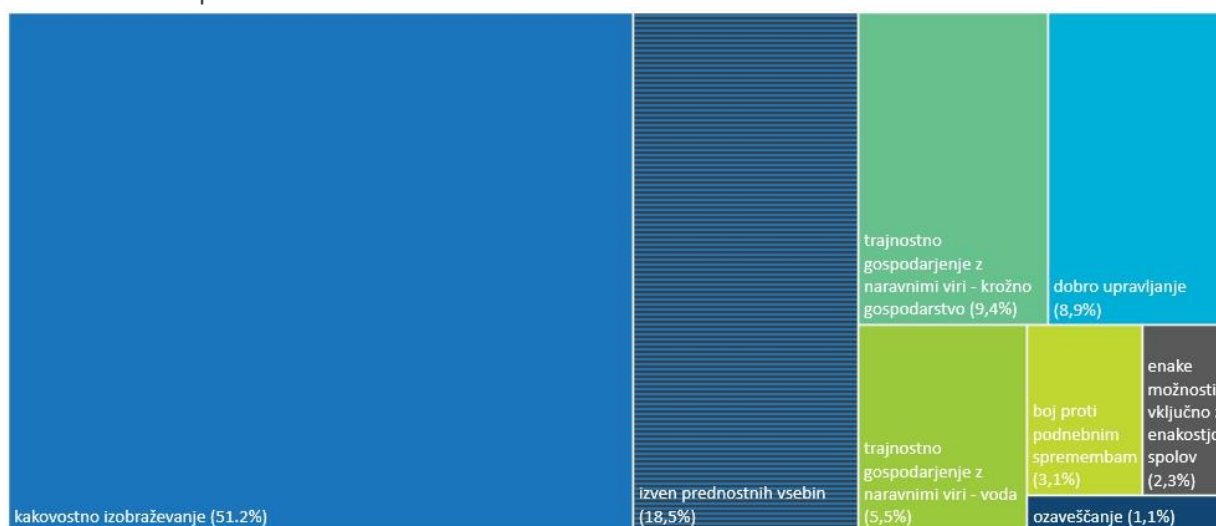
→ Za natančno razdelitev razpoložljive dvostranske razvojne pomoči po prednostnih vsebinah glej Prilogo 5.

### 5.1.2.1 RAZVOJNA POMOČ V OŽJEM POMENU

Za **razvojno pomoč v ožjem pomenu** je bilo v letu 2018 namenjenih 19.288.240 evrov, od tega:

- 15.721.754 evrov ali 81,5 odstotkov za prednostne aktivnosti:
  - 9.869.300 evrov ali 51,2 odstotkov za izobraževanje,
  - 1.808.635 evrov ali 9,4 odstotkov za krožno gospodarstvo,
  - 1.714.896 evrov ali 8,9 odstotkov za dobro upravljanje,
  - 1.067.000 evrov ali 5,5 odstotkov za trajnostno gospodarjenje z vodnimi viri,
  - 595.586 evrov ali 3,1 odstotke za boj proti podnebnim spremembam kot samostojni cilj,
  - 443.624 evrov ali 2,3 odstotka za enake možnosti, vključno z enakostjo spolov,
  - 222.713 evrov ali 1,1 odstotek za ozaveščanje o pomenu mednarodnega razvojnega sodelovanja in krepitev zmogljivosti ter
- 3.566.487 evrov ali 18,5 odstotkov za aktivnosti, ki niso med prednostnimi vsebinami po resoluciji, in sicer:
  - 2.073.591 ali 10,8 odstotkov za oskrbo beguncev in migrantov v donatorici ter
  - 1.492.896 evrov ali 7,7 odstotkov za ostale neprednostne vsebine.

Graf 5: Razdelitev razpoložljive dvostranske razvojne pomoči v ožjem pomenu v letu 2018 v višini 19.288.240 EUR po vsebinah





Na področju **izobraževanja** po obsegu izstopajo oprostitev šolnin in štipendije za študij državljanov partnerskih držav v Republiki Sloveniji, ki jih podeljujeta Center RS za



*V okviru projekta **Naše pravice** (2017-2019) v Maroku, se je več kot 40 strokovnjakov na področju vzgoje in izobraževanja usposobilo za izobraževanje o človekovih pravicah, zlasti pravicah otrok, ozaveščeni so bili starši, preko 1.300 otrok pa se je seznanilo s svojimi pravicami in pravicami svojih vrstnikov. Otroci pridobljena znanja uporabljajo tako v šoli kot izven nje, delujejo kot zagovorniki pravic ter so bolj občutljivi na potrebe drugih, npr. otrok s posebnimi potrebami ali otrok beguncev.*



Vir: MZZ, Slovenska filantropija

in usposabljanja (v nadaljnjem besedilu: CMEPIUS) ter Javni štipendijski, razvojni, invalidski in preživninski sklad Republike Slovenije (Ad futura). S temi ukrepi je bil v letu 2018 omogočen študij v Sloveniji preko 2.500 državljanom držav Zahodnega Balkana, pa tudi Afganistana, Gruzije, Palestine, Tunizije, Ukrajine in Zelenortske otokov. V letu 2018 je bilo v okviru t.i. razvojnih štipendij za celovit podiplomski študij v Sloveniji 8 študentov magistrskih in 7 študentov doktorskih programov iz 6 držav. Magistrski študij sta uspešno zaključila 2 študenta iz Afganistana, ki nadaljujeta študij za pridobitev doktorata, po 1 študent iz Palestine in Ukrajine, ter en doktorski študent iz Egipta. V ta okvir štejemo tudi projekte, s katerimi se izobražuje in usposablja posameznike v partnerskih državah za opravljanje poklicev, pa tudi za šolsko in vrstniško mediacijo, kar se je v letu 2018 izvajalo v Bosni in Hercegovini, ter ozaveščanje in izobraževanje o otrokovih pravicah, ki je leta 2018 potekalo v Maroku in v Egiptu.

Področje **dobrega upravljanja** je vsebinsko izredno pestro, vanj se vključuje veliko različnih razvojnih partnerjev. V to področje sodi napotitev pripadnikov Policije v misijo EULEX na Kosovem in v misijo EUPO COPPS v Palestini, napotitev pripadnikov Policije v Bosno in Hercegovino in v Srbijo, svetovanje integriranemu ministrstvu za Kosovske varnostne sile s področja financ, proračuna, pogodb in javnih naročil, izvedba delavnic s področja centralnega bančništva v okviru Centra za razvoj financ, ki jih financira Banka Slovenije, kot tudi programi izobraževanja notranjih revizorjev in javnih računovodij v javnem sektorju v Črni gori v izvedbi Centra za razvoj financ ter sofinanciranje posebne opazovalne misije v Ukrajini pod okriljem OVSE. Sem sodijo tudi opazovanje volitev preko OVSE in številne aktivnosti tehnične pomoči, ki jo poleg že omenjenih aktivnosti Centra za razvoj financ izvajajo Center za evropsko prihodnost, ministrstva in organi v sestavi preko programa dvostranske tehnične pomoči ali neposredno, drugi proračunski uporabniki, npr. Ustavno sodišče, pa tudi ena nevladna organizacija.



**Center za evropsko prihodnost** je v dvoletnih projektih, ki so se zaključili konec leta 2018, za pomoč **Črni gori** pri pogajanjih za vstop v EU izvedel 5 usposabljanj iz različnih poglavij EU v skupnem trajanju 14 dni, na katerih je bilo 54 udeležencev. V **Srbiji** je bila za krepitev zmogljivosti izmenjave informacij na področju iregularnih migracij narejena analiza vrzeli ter izvedeni dve delavnici, na katerih je bilo skupno 38 udeležencev. V projektu v **Severni Makedoniji** za pomoč pri približevanju EU v poglavju 24 (finančne preiskave) so bile okrepljene zmogljivosti države za boj proti organiziranemu in težkim oblikam kriminala ter korupciji. Izvedene so bile tri delavnice, individualna svetovanja in razvit učni program s slovenskimi izbranimi primeri dobrih praks. V okviru **regionalnega projekta** za spodbujanje aktivnosti digitalne diplomacije v državah Zahodnega Balkana in Vzhodne Evrope s ciljem povezati službe za odnose z javnostmi ministrstev za zunanje zadeve in drugih služb za odnose z javnostmi vlad, pristojnih za komuniciranje zunanje-političnih tem, je bilo organizirano usposabljanje, ki se ga je udeležilo 58 oseb. Usposabljanje je bilo namenjeno krepitevi zmogljivosti držav pri načrtovanju, usklajevanju in pripravi digitalnih kampanj preko različnih orodij digitalnega komuniciranja. Pripravljen je bil tudi zbornik za učinkovito digitalno komuniciranje in v okviru Strateškega foruma Bled organizirana dodatna delavnica za najbolj aktivne udeležence.

Na področju **trajnostnega upravljanja z naravnimi viri** prevladujejo projekti Centra za mednarodno



sodelovanje in razvoj (v nadaljnjem besedilu: CMSR) kot so npr. oblikovanje in izvedba pilotnega modela decentralizirane kompostne sheme v Občini Priština na Kosovem in avtomatizacija primarnih toplotnih postaj v Srbiji. Na področju trajnostnega upravljanja z naravnimi viri je Slovenija podprla tudi razvoj politik za učinkovito rabo virov v Črni gori, za kar je Center za evropsko prihodnost izvedel tridnevno delavnico, ki se je je udeležilo 18 udeležencev. Izveden je bil tudi prenos znanja in tehnična pomoč v okviru projekta čebelarstva v Bangladešu ter projekta za učinkovitejšo rabo virov za trajnostno preživetje v zahodni Ruandi. Trajnostnemu upravljanju z



**vodnimi viri** so bili namenjeni štirje projekti, in sicer je Slovenija podprla izgradnjo čistilne naprave na območju Bjelašnice in Igmana v Bosni in Hercegovini, sanacijo, rekonstrukcijo in izgradnjo vodovodne mreže na Žabljaku ter izgradnjo rastlinske čistilne naprave za komunalne vode v naselju Andrijeviča, oboje v Črni gori, ter revitalizacijo in avtomatizacijo obstoječih vodooskrbnih objektov v Občini Probištip v Severni Makedoniji.

**Sanacija, rekonstrukcija in izgradnja vodovodne mreže na Žabljaku (2017-2019)**

Obstoječi vodovodni sistem, ki z vodo oskrbuje prebivalce Žabljaka in osmih bližnjih naselij v Črni gori, je bil zgrajen leta 1949. Vodo črpa direktno iz vodnega izvira, kjer je kakovost vode izredno dobra. Problem predstavljajo variabilnost oskrbe iz izvirov v poletnih mesecih in velike izgube vode v omrežju (do 80 odstotkov). Razlog za izgubo vode je v zastareli vodovodni napeljavi, ki vpliva tudi na poslabšanje kakovosti vode. V okviru projekta potekajo dela za rekonstrukcijo dotrajane vodovodne mreže in izgradnjo večnamenskega rezervoarja vode s povezovalno cevjo. Projekt bo zagotovil trajnostno oskrbo prebivalcev občine Žabljak s kontrolirano kakovostno pitno vodo.

Boju proti **podnebnim spremembam** kot samostojnemu in primarnemu cilju je bil namenjen projekt rekonstrukcije javne razsvetljave v Kraljevu v Srbiji. V ta okvir lahko posredno štejemo tudi članarino IUCN, t.j. Svetovni zvezi za varstvo narave, katere poslanstvo je vplivati, spodbujati in pomagati družbam ohraniti celovitost in raznovrstnost narave ter zagotoviti, da je kakršnakoli raba naravnih virov pravilna in trajnostna.



Ustvarjanje in spodbujanje **enakih možnosti** je Slovenija podprla preko delovanja številnih nevladnih organizacij, ki so si preko projektov v državah Zahodnega Balkana in v Ruandi prizadevale predvsem za ekonomsko in socialno opolnomočenje žensk, s podporo projektu UNIDO za razvoj vključujoče in sonaravne globalne dobaviteljske verige za predelavo paradiznikov v Egiptu in namenskim prispevkom UNFPA za programe spolnega in reproduktivnega zdravja in pravic. Poleg tega je Slovenija z vplačilom prispevka v EIB Skrbniški sklad za

**Izobraževanje in ekonomsko opolnomočenje ranljivih skupin žensk (2018-2020)**

V Ruandi se izvaja projekt, s katerim se bo nadgradilo pretekle projekte, ki so prispevali k izboljšanju položaja najbolj zapostavljenih žensk v predmestju Kigalija in drugih lokalnih skupnostih. Projekt se osredotoča na doseganje pismenosti in ekonomske neodvisnosti žensk in deklet ter zmanjšanje razlik med moškimi in ženskami. V projektne aktivnosti je vključenih 780 žensk in deklet, ki obiskujejo tečaje opismenjevanja, šivanja in frizerstva; nekatere pa se usposabljujejo tudi za vodenje zadruga in izvajanje aktivnosti za odpravo diskriminacije žensk.



Vir: MZZ, Mirovni inštitut



ekonomsko odpornost podprla trajnostno rast, izgradnjo osnovne infrastrukture in socialno kohezijo v južnem sosedstvu in državah Zahodnega Balkana. V okviru spodbujanja podjetništva med mladimi v Bosni in Hercegovini in na Kosovu preko CEP sta bili izvedeni po dve 6-dnevni delavnici, na katerih sta bila prisotna 302 udeleženci, na dogodku za zagonska podjetja "Podim Challenge" je sodelovalo skupno 73 mladih podjetnikov, ki so prijaviili 60 poslovnih idej, izvedeni sta bili 2 delavnici na gradu Jable s skupno 73 udeleženci.

***Ekonomsko in socialno opolnomočenje žensk na podeželju jugovzhodne Srbije (2017-2019)***

*Projekt je zagotovil možnosti za ustvarjanje dohodka in zaposlitve 240 brezposelnim ženskam iz podeželskih krajev jugovzhodne Srbije. Izobraževanja, poklicna usposabljanja in pomoč pri zagonu lastnih družinskih dejavnosti (na področju turizma, predelave pridelkov ipd.) in druge aktivnosti so pripomogle k povečanju ekonomske neodvisnosti žensk, izboljšanju življenjskih razmer in k njihovemu enakovrednemu položaju v družbi.*



Vir: MZZ, Slovenska karitas

Slovenija pozornost namenja tudi področju **ozaveščanja** in globalnega učenja, ki poudarja kompleksno soodvisnost v svetu ter posameznikovo vpetost v globalno dogajanje in z vzgojo globalno odgovornih, aktivnih in solidarnih državljanov prispeva k doseganju ciljev MRS. Pri tem podpira projekte nevladnih organizacij, tudi takšne, ki imajo pretežni del financiranja zagotovljen iz virov EU, hkrati pa proračunski uporabniki tudi neposredno izvajajo nekatere aktivnosti, kot npr. Ministrstvo za zunanje zadeve ali Služba Vlade za razvoj in evropsko kohezijsko politiko, ki je financiralo projekt "Semena sprememb". Ministrstvo za zunanje zadeve je 25. maja 2018 v Mariboru skupaj s partnerji organiziralo dogodek ozaveščanja javnosti o enakosti spolov z naslovom "Njen svet je naš svet". Z namenom krepitev področja globalnega učenja pa je v sodelovanju z Ministrstvom za izobraževanje, znanost in šport, Evropsko mrežo za globalno učenje – GENE in drugimi partnerji, v maju 2018 organiziralo Nacionalni forum o globalnem učenju ter vzgoji in izobraževanju za trajnostni razvoj. Forum je pritegnil širok in pester krog udeležencev, od oblikovalcev in izvajalcev politik do strokovne in druge zainteresirane javnosti, vključno z nekaj podjetji. Dogodek se je izkazal za odlično priložnost z vidika razvoja področja globalnega učenja in okrepljenega medresorskega sodelovanja.

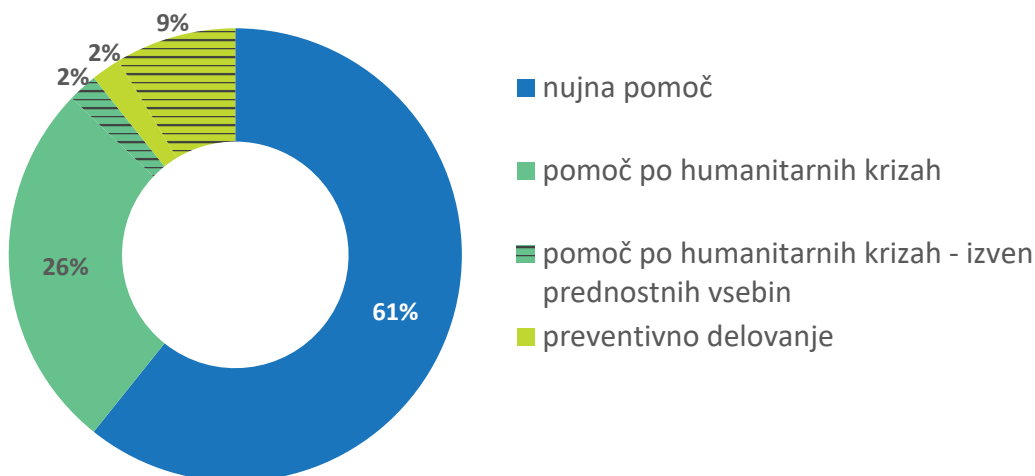
Med **neprednostne aktivnosti** dvostranske razvojne pomoči v ožjem pomenu po Resoluciji sodijo zelo pomembne teme s področja trajnostnega razvoja in mednarodnega razvojnega sodelovanja, ki jih ni mogoče uvrstiti med prednostna področja delovanja Slovenije kot jih opredeljuje Resolucija (npr. podpora področju zdravja, kot je npr. projekt zdravstvene rehabilitacije 30 beloruskih otrok na Debelem rtiču, prizadetih zaradi dolgotrajnih vplivov jedrske nesreče v Černobilu leta 1986, aktivnosti na področju hrane, migracij, ipd.).

### 5.1.2.2 HUMANITARNA IN POSTKONFLIKTNA POMOČ

Za **humanitarno in postkonfliktno pomoč** je bilo v letu 2018 namenjenih 2.378.994 evrov, od tega:

- 2.123.676 evrov ali 89 odstotkov za prednostne aktivnosti po resoluciji:
  - 1.445.022 evrov ali 61 odstotkov za nujno pomoč,
  - 628.654 evrov ali 26 odstotkov za protiminsko delovanje in pomoč žrtvam min ter pomoč po oboroženih spopadih, v prvi vrsti otrokom in
  - 50.000 evrov ali 2 odstotka za zagotavljanje varnosti preskrbe, zlasti otrok, s pitno vodo ter varno, zadostno in ustrezno hrano; ter
- 255.318 ali 11 odstotkov za aktivnosti po humanitarnih krizah in preventivno delovanje, ki niso med prednostnimi po Resoluciji.

Graf 6: Razdelitev humanitarne pomoči v letu 2018 v višini 2.378.994 EUR po vsebinah



Slovenija namenja humanitarne prispevke za **nujno pomoč** prizadetim državam preko mednarodnih organizacij. Sem prištevamo 46 odstotkov dvostranskega prispevka Slovenije v Instrument EU za begunce v Turčiji, kolikor ga je bilo namenjenega za humanitarno pomoč. Slovenija je v letu 2018 namenila humanitarne prispevke Palestini preko UNRWA in EIB, slednje za izgradnjo obrata za razsoljevanje vode v Gazi, Siriji preko UNHCR, kar je dopolnila tudi s prispevkom UNHCR za oskrbo beguncev na Zahodno-balkanski poti, Jemnu preko UNICEF in WFP, Iraku preko ICRC, Južnemu Sudanu preko WFP, Indoneziji, ki jo je prizadel močan potres na otoku Sulawesi, preko IFRC. V ta sklop štejemo tudi prostovoljni prispevek Slovenije za redno delovanje ICRC in IFRC. Slovenija oziroma Uprava RS za zaščito in reševanje v njenem imenu je leta 2018 pristopila kot polnopravna članica v sistem UNDAC - Strokovno skupino OZN za ocenitev in koordinacijo ob nesrečah. UNDAC je vnaprej organizirana in usposobljena skupina strokovnjakov za oceno razmer in posledic nesreč ter usklajevanje mednarodne pomoči. Članstvo v strokovni skupini UNDAC za Republiko Slovenijo pomeni prispevek k prizadevanjem za dejavno vlogo RS pri zagotavljanju reševalne pomoči ob večjih naravnih in drugih nesrečah po svetu, vodilno vlogo na tem področju na Zahodnem Balkanu, mednarodno prepoznavnost, krepitev slovenskega sistema zaščite in reševanja, stalen stik z mehanizmom OZN za usklajevanje

**Pol milijona evrov za pitno vodo v Gazi**

Slovenija je v letu 2018 namenila pol milijona evrov za postavitev obrata za razsoljevanje vode v Gazi. Skupni projekt EU in drugih donatorjev v skupni vrednosti 562,3 milijona evrov bo zagotovil dostop do čiste pitne vode več kot dvema milijonoma prebivalcev Gaze, ki jim zaradi neustrezne infrastrukture grozi humanitarna in ekološka katastrofa, hkrati pa bo prispeval k varnosti in razvojnim možnostim območja.



Vir: Evropska komisija

odziva ob nesrečah ter prenos znanja v slovenski sistem varstva pred naravnimi in drugimi nesrečami. Slovenski strokovnjak je od 5. do 23. novembra 2018 prvič sodeloval v enoti UNDAC, in sicer v Nigeriji, ki so jo prizadele obsežne poplave.



Na področju **človekove varnosti in zaščite, vključno s protiminskim delovanjem in pomoči žrtvam min, ter pomoči po oboroženih spopadih, v prvi vrsti otrokom**, je Slovenija v letu 2018 podprla delovanje ITF na področju človekove varnosti v partnerskih državah na splošno in še posebej njegovo protiminsko delovanje v Bosni in Hercegovini. Podprla je tudi 4 projekte ITF. Prvi je nudil psihosocialno pomoč žrtvam konfliktov in pomoč na področju celostne rehabilitacije v Gazi, drugi izobraževal o nevarnostih min in eksplozivnih ostankov vojne sirske begunce v Jordaniji, tretji krepil psihosocialno dobrobit otrok iz Ukrajine, s tem, da je 80 otrokom omogočil psihosocialno rehabilitacijo na Debelem rtiču, četrti pa nadaljeval zdravstveno rehabilitacijo ukrajinske deklce, žrtve oboroženega konflikta, na Univerzitetnem rehabilitacijskem inštitutu Soča. Slovenija je podprla tudi udeležbo 15 palestinskih otrok in 3 spremljevalcev na 6-dnevnem nogometnem taboru na Debelem rtiču. Zavod Krog je nadaljeval izvajanje projekta za opolnomočenje mater in otrok za boljšo prihodnost sirskih družin v Jordaniji. Slovenija je namenila tudi namenski prispevek ICRC za delovanje na področju spolnega izkoriščanja in zlorab v Demokratični republiki Kongo.

**Z opolnomočenjem mater in otrok do boljše prihodnosti sirskih družin v Jordaniji (2017-2019)**

*Ženske brez moškega spremstva, ki same preživljajo družino, in njihovi otroci so glavna ciljna skupina projekta, katerega cilj je socialna rehabilitacija otrok in zaposlitvena rehabilitacija žensk preko krepitve zaposlitvenih možnosti. Za 270 otrok so v okviru tiletnega projekta potekala 9-mesečna izobraževanja, ki so vključevala učenje matematike, arabščine in angleščine. Njihove matere in druge ženske so sodelovale na 3-mesečnih poklicnih usposabljanjih, delavnicah podjetništva in vključevanja na trg dela. Vzporedno so potekale psihosocialne delavnice za krepitev življenjskih veščin in individualna srečanja s psihologinjo.*

**Večja varnost preskrbe s hrano in pitno vodo med begunskim in lokalnim prebivalstvom (2017-2019)**

*Uganda se sooča z velikim številom beguncev iz sosednjih držav. Več kot 77.000 jih živi v urbanih okoljih, za katere humanitarni sistem redko poskrbi. Projekt, ki ga je podprla Slovenija, je povečal odpornost begunskega in tudi lokalnega prebivalstva, predvsem žensk, v bližini glavnega mesta Ugande, ki kronično trpijo zaradi zagotavljanja osnovnih prehranskih potreb ob vedno daljših sušnih obdobjih. Preko nakupa zemljišča za gojenje lokalne zelenjave, vzpostavitve reje kokoši, dostopa do čiste pitne vode, usposabljanja o podnebnim spremembam prilagojenem kmetovanju, prehrani itd., je več kot 500 oseb oziroma 70 družin, od tega 80 % begunskih (več kot 70 % uporabnikov je žensk) v naselju Ndejje v bližini Kampale, izboljšalo odpornost na krize ter okrepilo varnost preskrbe s hrano in vodo.*



Vir: MZZ, FER

**Za zagotavljanje varnosti preskrbe s pitno vodo ter varno, zadostno in ustrezno prehrano** je Slovenija v letu 2018 nadaljevala podporo izvajanju projekta med begunskim in lokalnim prebivalstvom v Ugandi.

Aktivnosti **izven** zgoraj navedenih **prednostnih vsebin** obsegajo tako preventivno delovanje na različnih področjih, npr. sodelovanje pri zagotavljanju večnamenske zdravstvene enote za večje humanitarne in druge nesreče na Balkanu, krepitev usposobljenosti civilne zaščite v državah Zahodnega Balkana, aktivnosti v okviru Pobude za pripravljenost na nesreče in njihovo preprečevanje za Jugovzhodno Evropo (DPPI SEE), podpora razvoju avio-helikopterske enote Ministrstva za notranje zadeve Črne gore, kot tudi pomoč po humanitarnih krizah. Med slednjo sodi projekt ekonomskega in psihosocialnega opolnomočenja žensk begunk v libanonskem Ein El Helwah, v okviru katerega bo v obdobju 2017-2019 900 žensk sodelovalo na preventivnih delavnicah za krepitev življenjskih veščin, zagotovljena bo tudi ginekološka oskrba žensk iz begunskega tabora in okolice. 60 sirskih in palestinskih begunk bo vključenih v usposabljanje na področju različnih poklicev, podjetništva in marketinga ter zaposlitvenih veščin, sodelovale bodo na različnih psihosocialnih aktivnostih, organiziranih tudi za druge

ženske v taboru.

Poleg navedenih aktivnosti, ki jih je Republika Slovenija podprla s sredstvi dvostranske razvojne pomoči, v humanitarne pomoči štejemo tudi 4 odstotke članarine Republike Slovenije Svetovni meteorološki organizaciji.

### 5.1.3 PREGLED PO POTEH DODELJEVANJA

**Prvo skupino prejemnikov oziroma izvajalcev sestavljajo institucije javnega sektorja**, preko katerih se je v letu 2018 usmerilo 16.776.462 evrov ali 77 odstotkov razpoložljive dvostranske razvojne pomoči.


Največ sredstev med institucijami javnega sektorja se je usmerilo preko posrednih proračunskih uporabnikov<sup>9</sup> (10.170.461 evrov ali 61 odstotkov). Med temi so z 8.911.000 evri ali 88 odstotki na prvem mestu slovenske visokošolske ustanove, in sicer z brezplačnimi programi izobraževanja in šolanja na dodiplomski ter podiplomski ravni (oprostitev šolnin), ki so jih v letu 2018 koristili študenti iz Bosne in Hercegovine, Črne gore, Severne Makedonije, Kosova in Srbije. Sledijo sredstva za štipendiranje dijakov in študentov iz partnerskih držav v Sloveniji, ki so bila usmerjena prek Ad future ter CMEPIUS, skupaj 854.300 evrov ali 9 odstotkov, ter z 338.732 evrov ali 3 odstotki zdravstveni domovi in drugi ponudniki tovrstnih zdravstvenih storitev, ki so nudili nujne zdravstvene storitve za begunce in migrante.

Na drugem mestu po obsegu dodeljenih sredstev v tej skupini so neposredni proračunski uporabniki, ki so skupaj zagotovili 3.177.499 evrov ali 19 odstotkov. Med temi je na vrhu po porabi sredstev z 1.596.496 evri ali 50 odstotki Urad za oskrbo in integracijo migrantov, in sicer s stroški za oskrbo, ki jih je po pravilih OECD DAC mogoče poročati pod uradno razvojno pomoč. Sledi Policija (786.957 ali 25 odstotkov) z napotitvami osebja v mirovne misije na Kosovu in v Palestini, policijskih atašejev v Bosno in Hercegovino in Srbijo ter napotitvijo slovenskih policistov v Srbijo in v Severno Makedonijo za sodelovanje pri reševanju problematike, povezane s povečanim migracijskim tokom na srbsko-bolgarski in na makedonsko-grški meji. Ministrstvo za obrambo s 389.867 ali 12 odstotki sredstev je na tretjem mestu v skupini neposrednih proračunskih uporabnikov. Izvajalo je tehnično pomoč in prenos izkušenj Kosovu, Gruziji, Severni Makedoniji ter Bosni in Hercegovini ter nadaljevalo s podporo pri zagotavljanju večnamenske zdravstvene enote za večje humanitarne in druge nesreče na Balkanu, ki deluje v Severni Makedoniji. Ministrstvo za notranje zadeve je v vrednosti 90.698 ali 3 odstotke pomoči neposrednih proračunskih uporabnikov, zagotovilo 25-odstotno soudeležbo pri informiranju, zagotavljanju brezplačne pravne pomoči pred sodišči, prevajanju in tolmačenju v postopkih mednarodne zaščite, za kar 75 odstotkov sredstev zagotavlja Sklad za azil, migracije in vključevanje (*izv. AMIF*). Uprava za jedrsko varnost je sodelovala v izobraževalnih programih IAEA v skupni ocenjeni vrednosti 83.800 evrov, kar predstavlja 3 odstotke pomoči v izvedbi neposrednih proračunskih uporabnikov, Ministrstvo za delo, družino, socialne zadeve in enake možnosti pa je nadaljevalo z izvajanjem projekta namestitve in oskrbe mladoletnikov brez spremstva v skupni vrednosti 49.205 evrov ali 3 odstotkov. Ostali neposredni proračunski uporabniki so izvajali po 1 odstotek razpoložljive dvostranske razvojne pomoči ali manj.

---

<sup>9</sup> Seznam neposrednih in posrednih proračunskih uporabnikov je dostopen na strani Uprave Republike Slovenije za javna plačila, [www.ujp.gov.si](http://www.ujp.gov.si).

Preostala sredstva v tem sklopu so proračunki uporabniki usmerili preko CMSR, zavoda s pravico javnosti, ki je v solastništvu Republike Slovenije in SID - Slovenske izvozne in razvojne banke, in izvaja mednarodno razvojno sodelovanje v imenu Republike Slovenije. Preko CMSR se je v letu 2018 realiziralo



**Center za mednarodno sodelovanje in razvoj – CMSR** je samostojna neprofitna raziskovalna in svetovalna organizacija za področje mednarodnih ekonomskih odnosov. Opravlja raziskovalne, svetovalne, informativne, dokumentacijske, promocijske, izobraževalne, publicistične in posredniške dejavnosti na področjih, pomembnih za mednarodno razvojno in gospodarsko sodelovanje. Na podlagi prioritarnih področij in območij mednarodnega razvojnega sodelovanja Slovenije, poznavanja slovenskega gospodarstva in zaznanih razvojnih potreb partnerskih držav na področju javne infrastrukture, ki so opredeljene v razvojnih načrtih partnerskih držav na nacionalni ali lokalni ravni, v sofinanciranje predlaga tudi projekte, pri katerih ima slovenski zasebni sektor primerjalne prednosti.

3.428.502 evrov ali 20 odstotkov razpoložljive dvostranske razvojne pomoči v sklopu institucij javnega sektorja. Preko CMSR se v mednarodno razvojno sodelovanje vključuje zasebni sektor.

**Drugo skupino obsegajo institucije zasebnega prava,** preko katerih se je v letu 2018 usmerilo 1.863.378 evrov ali 9 odstotkov razpoložljive dvostranske razvojne pomoči. V to skupino se uvrščata tudi zasebni človekoljubni in neprofitni ustanovi, katerih ustanoviteljica ali soustanoviteljica je Vlada Republike Slovenije (v nadaljnjem besedilu: izvajalski ustanovi<sup>10</sup>): ITF in CEP. Preko teh se je v letu 2018 usmerilo 932.929 evrov ali 50 odstotkov, sledijo slovenske nevladne organizacije (715.901 evrov ali 38 odstotkov) ter mednarodni nevladni organizaciji ICRC ter IFRC (214.548 evrov ali 12 odstotkov).



**ITF Ustanova za krepitev človekove varnosti** je neprofitna humanitarna ustanova, ki jo je ustanovila Vlada Republike Slovenije leta 1998. Sprva je pomagala pri reševanju minske onesnaženosti v Bosni in Hercegovini, kasneje pa je delovanje razširila in postala globalna organizacija. Njeno poslanstvo je izboljšanje varnosti z odpravljanjem takojšnjega in dolgoročnega vpliva min oziroma eksplozivnih ostankov vojne, omogočanje varnega, dolgoročnega razvoja in izgradnja vzdržljivosti skupnosti, ki so jih prizadeli konflikti.



**Center za evropsko prihodnost – CEP** je ustanovila Vlada Republike Slovenije leta 2006 na pobudo Ministrstva za zunanje zadeve, da bi s prenosom znanj, izkušenj in dobrih praks pomagala državam Zahodnega Balkana in drugim državam z evropsko perspektivo na njihovi poti v EU. Njegovo glavno poslanstvo je krepitev evropske perspektive, med drugim na področju demokratizacije, varnosti, vladavine prava, dobrega upravljanja in enakih možnosti za mlade. Njegove aktivnosti so zato osredotočene predvsem na Zahodni Balkan, delno tudi v države vzhodnega dela evropskega sosedstva.

**Tretjo skupino** sestavlja razpoložljiva dvostranska razvojna pomoč, ki se je usmerila prek **uveljavljenih mednarodnih organizacij** za mednarodno razvojno sodelovanje, ki jih kot take priznava OECD DAC. Ta sklop izvajalcev je v letu 2018 izvedel za 2.723.132 evrov ali 13 odstotkov razpoložljive dvostranske razvojne pomoči.

V **četrti skupini** so zajeta **javno-zasebna partnerstva**, v katero med drugim sodi Svetovna zveza za varstvo narave – IUCN. Slovenija je v letu 2018 IUCN namenila 11.121 evrov prispevka.

V **peto skupino** sodijo vse preostale poti dodeljevanja, kamor sodijo manj uveljavljene mednarodne vladne in nevladne organizacije ter regionalne pobude in združenja. Preko teh izvajalcev se je v letu 2018 usmerilo 313.141 evrov ali 1 odstotek razpoložljive dvostranske razvojne pomoči, največ preko Mednarodne komisije za Savski bazen, RCC, ICMPPD, Deloitte Svetovanje ter DPPI SEE.

→ Za natančno razdelitev razpoložljive dvostranske razvojne pomoči po poteh dodeljevanja glej Prilogo 6.

<sup>10</sup> Do preoblikovanja v mednarodno organizacijo leta 2015 se je med izvajalske ustanove uvrščal tudi Center za razvoj financ.

#### 5.1.4 PREGLED PO VRSTAH POMOČI

Tako kot prejšnja leta se je tudi v letu 2018 največ sredstev, skupaj 9.758.700 evrov ali 45 odstotkov razpoložljive dvostranske razvojne pomoči, namenilo za **oprostitev in plačilo šolnin ter štipendije**. Od tega je bilo 8.911.000 evrov ali 91 odstotkov za oprostitve šolnin in 847.700 evrov ali 9 odstotkov za štipendije in plačilo šolnin.

S skupaj 4.746.077 evri ali 22 odstotki razpoložljive dvostranske razvojne pomoči je sledila **izvedba projektov**. Največ teh sredstev, 3.428.502 evrov ali 72 odstotkov je bilo namenjenih za projekte preko CMSR z vključevanjem zasebnega sektorja v razvojno sodelovanje, sledijo projekti nevladnih organizacij (skupaj 544.605 evrov ali 11 odstotkov), projekti izvajalskih ustanov – ITF in Centra za evropsko prihodnost (skupaj 441.263 evrov ali 9 odstotkov), projekti uveljavljenih mednarodnih organizacij – UNIDO in Centra za razvoj financ (280.464 ali 6 odstotkov), evalvacija mednarodnega razvojnega sodelovanja s Črno goro, ki jo je izvedlo svetovalno podjetje (29.890 evrov ali 1 odstotek) ter projekt Zavoda za šport RS kot posrednega proračunskega uporabnika (21.353 ali manj kot 1 odstotek).

S 3.230.105 evri ali 15 odstotki sledijo **prispevki**, od tega 2.850.403 evri ali 88 odstotkov predstavljajo **namenski dvostranski prispevki** za posebne programe mednarodnih vladnih in nevladnih organizacij (Instrument EU za begunce v Turčiji, prispevek Centru za razvoj financ za izobraževanje računovodij v javnem sektorju Črne gore in izvedbo delavnic s področja centralnega bančništva, prispevek OECD DAC za podporo izvajanju programa dela, prispevki za posebno opazovalno misijo OVSE v Ukrajini, namenski prispevek UNFPA za področje reproduktivnega zdravja in pravic, prispevek Mednarodni komisiji za Savski bazen, RCC, ICMPD, DPPI SEE, prispevka v EIB Skrbniški sklad za ekonomsko odpornost ter v Skrbniški sklad FEMIP, ki bo namenjen izgradnji desalinizacijske naprave v Gazi, prispevek OHCHR za Mednarodni nepristranski in neodvisni mehanizem za Sirijo, prispevek UNOCHA za polnopravno članstvo Slovenije v sistemu UNDAC, kot tudi humanitarni prispevki preko UNHCR, UNICEF, UNRWA, WFP, ICRC in IFRC). Preostalih 379.702 evrov ali 12 odstotkov predstavljajo **prispevki za osnovno delovanje** izvajalskih ustanov, prispevek za delovanje mednarodnih nevladnih organizacij (ICRC, IFRC) ter prispevek za ISTA in IUCN.

Za **tehnično pomoč** slovenskih strokovnjakov in drugo tehnično pomoč, kot so izvedba obiskov ter druge oblike prenosa znanj, ki niso podane v obliki klasičnih projektov, je bilo namenjenih 1.636.047 evrov ali 8 odstotkov razpoložljive dvostranske razvojne pomoči. Večino (v skupni vrednosti 1.492.241 evrov ali 91 odstotkov) predstavlja **napotitev strokovnjakov ali drugega osebja v partnerske države**. V tem delu s 786.957 evri ali 53 odstotki prednjačita Policija (napotitve civilnega osebja v mirovne misije, policijski atašeji in druge napotitve) in s 387.433 evri ali 26 odstotki Ministrstvo za obrambo (aktivnosti civilnih funkcionalnih strokovnjakov), medtem ko je bilo za 203.149 evrov ali 14 odstotkov tehnične pomoči strokovnjakov v partnerskih državah izvedenih preko CEP. Preostalih 143.806 evrov ali 9 odstotkov v tej kategoriji predstavljajo **obiski in organizacija dogodkov v Sloveniji**, med katerimi večino predstavljajo sodelovanje Uprave za jedrsko varnost v izobraževalnih programih IAEA (56.000 evrov ali 39 odstotkov), Strokovno srečanje na temo pomena krepitev primarnega zdravstvenega varstva v regiji Jugovzhodne Evrope v organizaciji Ministrstva za zdravje v okviru Zdravstvene mreže za Jugovzhodno Evropo (16.717 evrov ali 12 odstotkov) ter izobraževanje in usposabljanje strokovnjakov iz partnerskih držav, ki ji izvaja Onkološki inštitut Univerze v Ljubljani (16.500 evrov ali 11 odstotkov).

Peto skupino predstavljajo **stroški z oskrbo beguncev in migrantov** v Sloveniji. Za te stroške je v delu, ki se šteje v uradno razvojno pomoč, Slovenija v letu 2018 namenila 2.073.591 evrov ali 10 odstotkov razpoložljive dvostranske razvojne pomoči.

Preostala sredstva so bila namenjena **krepitevi zmogljivosti in ozaveščanju** o pomenu mednarodnega razvojnega sodelovanja (222.713 evrov ali 1 odstotek), pri čemer glavino (176.296 evrov ali 79



odstotkov) predstavljajo projekti nevladnih organizacij, 41.418 evrov ali 19 odstotkov pa je bilo namenjenih projektu Službe Vlade za razvoj in evropsko kohezijsko politiko "Semena sprememb" ter raznim aktivnostim ozaveščanja s strani Ministrstva za zunanje zadeve kot nacionalnega koordinatorskega mednarodnega razvojnega sodelovanja. Preostalih 5.000 evrov ali 2 odstotka predstavlja prostovoljni prispevek Evropski mreži za globalno učenje (GENE), katere dogodkov se redno udeležujejo predstavniki Republike Slovenije.

- Za natančno razdelitev razpoložljive dvostranske razvojne pomoči po vrstah pomoči glej Prilogo 7.
- Za natančno razdelitev stroškov z oskrbo beguncev in migrantov med ministrstvi in vladnimi uradi glej Prilogo 8.

### 5.1.5 PREGLED PO VIRIH FINANCIRANJA

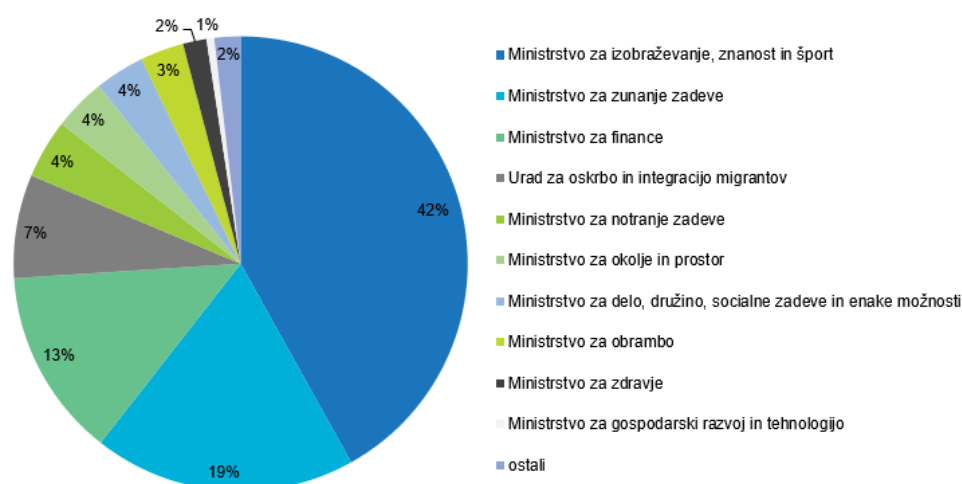
Največji delež razpoložljive dvostranske razvojne pomoči (42 odstotkov) je prispevalo Ministrstvo za izobraževanje, znanost in šport z oprostivami šolnin za tujce v skladu z veljavnimi protokoli, sklenjenimi s pristojnimi institucijami Črne gore, Severne Makedonije, Bosne in Hercegovine, Srbije in Kosova. Z 19 odstotki sledi Ministrstvo za zunanje zadeve z raznolikimi vsebinami razvojnih in humanitarnih aktivnosti preko različnih izvajalskih partnerjev, ter s 13 odstotki Ministrstvo za finance, predvsem s projekti preko CMSR, prispevkom v EIB Skrbniški sklad za ekonomsko odpornost, pa tudi z neposrednim plačilom nujnega humanitarnega prispevka IFRC-ju za Indonezijo, za katerega so bila sredstva zagotovljena iz sklada za naravne nesreče.

S 7 odstotki sledi Urad vlade za oskrbo in integracijo migrantov, s po 4 odstotki pa Ministrstvo za notranje zadeve, Ministrstvo za okolje in prostor, skupaj z Upravo za jedrsko varnost, ter Ministrstvo za delo, družino, socialne zadeve in enake možnosti. 3 odstotke razpoložljive dvostranske razvojne pomoči je prispevalo Ministrstvo za obrambo, 2 odstotka Ministrstvo za zdravje, skupaj z Onkološkim inštitutom UKC Ljubljana in Kopa Golnik, ter 1 odstotek Ministrstvo za gospodarski razvoj in tehnologijo.

Z deležem do 1 odstotka so razpoložljivo dvostransko razvojno pomoč financirali Banka Slovenije, Ministrstvo za javno upravo, Služba Vlade za razvoj in evropsko kohezijsko politiko, Ministrstvo za kmetijstvo, gozdarstvo in prehrano, Ministrstvo za pravosodje in Ustavno sodišče.

- Za natančno razdelitev financiranja razpoložljive dvostranske razvojne pomoči po ministrstvih in drugih uradnih institucijah glej Prilogo 3.

Graf 7: Razdelitev razpoložljive dvostranske razvojne pomoči v letu 2018 v višini 21.667.234 EUR po virih financiranja



## 5.2 ADMINISTRATIVNI STROŠKI

Administrativni stroški so v letu 2018 znašali 3.141.184 evrov. Glede na leto prej so se zvišali za 7 odstotkov. Administrativni stroški nastajajo predvsem pri delu ministrstev, ki se vključujejo tako v oblikovanje politik kot tudi v izvajanje in evalvacijo izvajanja mednarodnega razvojnega sodelovanja. Vključujejo tudi opravnino, ki jo Centru za mednarodno sodelovanje in razvoj plačujejo ministrstva za izvajanje tehnično-operativnega dela pri izvajanju projektov dvostranskega mednarodnega razvojnega sodelovanja, medtem ko glavnino administrativnih stroškov predstavljajo skupni stroški Sektorja za razvojno sodelovanje in humanitarno pomoč na Ministrstvu za zunanje zadeve ter tisti del stroškov delovanja diplomatsko-konzularne mreže Republike Slovenije, ki se nanaša na mednarodno razvojno sodelovanje.

→ Za natančno razdelitev administrativnih stroškov po ministrstvih in drugih uradnih institucijah glej Prilogo 3.

## 6 VEČSTRANSKO RAZVOJNO SODELOVANJE REPUBLIKE SLOVENIJE

Večstranska razvojna pomoč se je od leta 2013 dalje vztrajno zviševala, nadpovprečno rast pa je beležila v letu 2016, ko se je, tudi na račun plačila zaostalih zneskov do UNDPKO, zvišala kar za 40 odstotkov glede na predhodno leto. Slovenija je leta 2018 za večstransko razvojno pomoč namenila 45.968.744 evrov ali 65 odstotkov uradne razvojne pomoči.

Graf 8: Razdelitev večstranske razvojne pomoči v letu 2018 v višini 45.968.744 EUR po prejemnikih



**Največji delež** večstranske razvojne pomoči pomeni prispevek za **razvojno sodelovanje v okviru EU** v skupni vrednosti 39.030.195 evrov ali 85 odstotkov večstranske razvojne pomoči. Pri tem je na prvem mestu prispevek v proračun EU za aktivnosti EU v državah kandidatkah, državah evropske sosedске politike, državah Azije in Latinske Amerike, za izbrane tematske aktivnosti v državah v razvoju nasploh ter v manjšem obsegu za Podсахarsko Afriko, Karibe in Oceanijo ter čezmorska ozemlja. Prispevek Slovenije v proračun EU za razvojne namene je v letu 2018 znašal 29.038.095 evrov, kar predstavlja 74 odstotkov večstranske razvojne pomoči Slovenije preko EU.

Sredstva EU, namenjena za razvojne aktivnosti, se preko Generalnega direktorata za razvojno sodelovanje (DG DEVCO) namenjajo v skladu s sprejeto razvojno politiko EU, ki je del evropske zunanje

politike, in sicer preko finančnih instrumentov z namenom učinkovitega in kakovostnega zagotavljanja pomoči državam v razvoju. Cilji ter prednostna območja in področja razvojne politike EU izhajajo iz Agende 2030, s posebnim poudarkom na partnerstvu z državami Afrike, Karibov, Oceanije in čezmorskimi ozemlji, in so opredeljene v Novem Evropskem soglasju o razvoju. V letu 2018 so se začela pogajanja o novem skupnem finančnem Instrumentu za sosedstvo ter razvojno in mednarodno sodelovanje v okviru večletnega finančnega okvirja EU za obdobje 2021 – 2027 ter intenzivirala pogajanja o novem sporazumu z državami Afrike, Karibov, Oceanije in čezmorskimi ozemlji po izteku aktualnega sporazuma iz Cotonouja.

Preglednica 3: Prispevki Slovenije v proračun EU za razvojne namene od leta 2014 do 2018

Leto	2014	2015	2016	2017	2018
Prispevek RS v proračun EU za razvojne namene (v mio EUR)	20,16	22,01	29,43	27,80	29,04
Del proračuna EU za razvojne namene (v mrd EUR)	6,66	7,33	9,13	8,84	9,05
Delež prispevka RS v proračun EU za razvojne namene (v %)	0,30	0,30	0,32	0,31	0,32

Drugi del večstranske razvojne pomoči preko EU obsega prispevek v izvenproračunski Evropski razvojni sklad (EDF), namenjen razvojnemu sodelovanju s Podsaharsko Afriko, Karibi in Oceanijo ter čezmorskimi ozemlji. V Evropski razvojni sklad je Slovenija leta 2018 prispevala osmo leto, in sicer skupaj 9.992.100 evrov, kar predstavlja 26 odstotkov večstranske razvojne pomoči Slovenije v letu 2018 v okviru EU. V znesku je všteti 9.542.100 evrov prispevka Evropski komisiji v okviru 11. polnitve Evropskega razvojnega sklada ter 450.000 evrov prispevka v Sklad za spodbujanje naložb v okviru 10. polnitve Evropskega razvojnega sklada, s katerim upravlja Evropska investicijska banka.

**Drugi sklop** večstranske razvojne pomoči so **članarine in prispevki za agencije, sklade in komisije v okviru Organizacije združenih narodov (OZN)**, za katere je Slovenija v letu 2018 namenila 2.145.252 evrov ali 5 odstotkov večstranske razvojne pomoči Slovenije v letu 2018. Večinoma so to članarine, ki med tistimi nad 100.000 evrov obsegajo: 15 odstotkov<sup>11</sup> prispevka za mirovne operacije Združenih narodov (UNDPKO), 83 odstotkov članarine za Organizacijo združenih narodov za prehrano in kmetijstvo (FAO), 18 odstotkov članarine za Organizacijo združenih narodov, 76 odstotkov članarine za Svetovno zdravstveno organizacijo (WHO), 60 odstotkov članarine za Mednarodno organizacijo za delo (ILO), 60 odstotkov članarine za Organizacijo Združenih narodov za izobraževanje, znanost in kulturo (UNESCO), 100 odstotkov članarine za Program Organizacije združenih narodov za okolje (UNEP) ter 100 odstotkov članarine za Organizacijo Združenih narodov za industrijski razvoj (UNIDO).


V okviru mirovnih operacij (UNDPKO) Organizacija združenih narodov poleg organizacije vojaških misij izvaja tudi analize politik, evalvacije in usposabljanja v povezavi s konfliktnimi območji, kjer so poleg razvojnih prisotni predvsem varnostni izzivi. Ob tem podpira delo nacionalnih oblasti, predvsem pri krepitvi vladavine prava, zaščiti civilistov in stabilizaciji razmer. Program Organizacije združenih narodov za okolje (UNEP) kot osrednji organ Združenih narodov na področju oblikovanja okoljske agende preko pobud, politik in financiranja spodbuja partnerje in države članice k izpolnjevanju ciljev na področju trajnostnega razvoja, predvsem varovanja okolja in boja proti podnebnim spremembam. Organizacija Združenih narodov za industrijski razvoj (UNIDO) prispeva k doseganju ciljev trajnostnega razvoja na področju industrije in inovacij preko izvajanja programov in projektov, ki naslavlajo predvsem gospodarski, okoljski in energetski vidik, izvajanja analiz in raziskav, svetovalnih aktivnosti in preko poglobljanja večstranskih partnerstev.

Višina prispevkov za mirovne operacije Združenih narodov (UNDPKO), ki se šteje v uradno razvojno pomoč, je beležila znaten padec že drugo leto zapored.

<sup>11</sup> Deleži, ki se uveljavljajo kot uradna razvojna pomoč.

**Tretji sklop** večstranske razvojne pomoči predstavljajo prispevki v okviru **Skupine Svetovne banke**: plačilo predhodno dogovorjenega prispevka Mednarodnemu združenju za razvoj (IDA) ter Pobudi za odpis multilateralnih dolgov (IDA-MDRI). Mednarodno združenje za razvoj preko različnih instrumentov kot na primer nepovratnih sredstev, koncesijskih posojil in garancij izvaja programe pomoči v najbolj revnih državah, s ciljem odprave revščine, spodbujanja gospodarske rasti in znižanja stopnje socialne neenakosti. V okviru Skupine Svetovne banke je Slovenija za uradno razvojno pomoč v letu 2018 namenila 1.849.000 evrov, kar je 4 odstotke večstranske razvojne pomoči v letu 2018. Večstranska pomoč v okviru tega sklopa se je ravno tako znižala že drugo leto zapored, in sicer za 23 odstotkov glede na predhodno leto.

**Četrty sklop** večstranske razvojne pomoči vključuje **druge članarine in prispevke** za mednarodne organizacije s področja mednarodnega razvojnega sodelovanja, za katere je Slovenija v letu 2018 namenila 2.744.297 evrov uradne razvojne pomoči, kar je 6 odstotkov večstranske razvojne pomoči



**Center za razvoj financ – CEF**  
Center of Excellence in Finance

*je Vlada Republike Slovenije ustanovila leta 2001, od leta 2015 pa deluje kot mednarodna organizacija s sedežem v Ljubljani. CEF je bil leta 2017 pri DAC uvrščen na seznam mednarodnih organizacij, ki izvajajo uradno razvojno pomoč. Aktivnosti, ki jih izvaja predvsem v državah Jugovzhodne Evrope, so prednostno usmerjene v krepitev javnofinančnega upravljanja, razvoj davčnih politik in nacionalnega bančnega sistema ter izgradnjo zmogljivosti za vodenje reform in analizo podatkov.*

Slovenije v letu 2018. V ospredju sta prostovoljni prispevek oziroma donacija v Sklad za svetovno okolje (GEF<sup>12</sup>) v višini 862.800 evrov ter prispevek za redno delovanje Centra za razvoj financ ter neodplačni najem prostorov za njegovo delovanje v skupni višini 1.182.184 evrov. Po višini v tem sklopu sledi 40 odstotkov članarine za Svet Evrope (CoE), 74 odstotkov članarine za Organizacijo za varnost in sodelovanje v Evropi (OVSE), ter članarina za Montrealski protokol.

Projekti Sklada za svetovno okolje (GEF) naslavlja trajnostne okoljske in družbene vidike v partnerskih državah, ki se spričo šibke gospodarske slike soočajo z izzivi pri izpolnjevanju mednarodnih zavez. Aktivnosti so usmerjene v sodelovanje z nacionalnimi organi, organizacijami civilne družbe in raziskovalnimi institucijami.

**Peti sklop** večstranske razvojne pomoči predstavljajo prispevki **regionalnim razvojnim bankam**, ki so v letu 2018 znašali 200.000 evrov ali 0,4 odstotka večstranske razvojne pomoči. V letu 2018 je v ta sklop zajet zgolj prispevek v Skupni evropski sklad za Zahodni Balkan.

Graf 9: Gibanje sredstev večstranske razvojne pomoči v obdobju od 2014 do 2018 v milijonih EUR



<sup>12</sup> S skladom upravlja Svetovna banka.

V primerjavi z letom 2017 se je večstranska razvojna pomoč zvišala za 844.380 evrov ali za 2 odstotka. Največje nominalno povišanje beležita prispevek v proračun EU, ki je bil porabljen za uradno razvojno pomoč (1,23 milijona evrov) ter prispevka v Evropski razvojni sklad in Sklad za spodbujanje naložb, s katerim v okviru Evropskega razvojnega sklada upravlja Evropska investicijska banka (skupaj 0,66 milijona evrov). Na drugi strani največje nominalno zmanjšanje beležijo prispevki v Mednarodno združenje za razvoj (0,57 milijona evrov) ter v mirovne operacije Združenih narodov (0,39 milijona evrov).<sup>13</sup>

→ Za natančno razdelitev financiranja večstranske razvojne pomoči po ministrstvih glej Prilogo 3.

→ Za natančno razdelitev večstranske razvojne pomoči po poteh dodeljevanja glej Prilogo 9.

## 7 PODNEBNE FINANCE

Na podnebni konferenci v Kopenhagenu leta 2009 so se razvite države zavezale, da bodo do leta 2020 iz najrazličnejših virov skupno mobilizirale 100 milijard USD letno in jih namenile za pomoč državam v razvoju pri soočanju z učinki podnebnih sprememb in prehodu na nizkoogljično družbo. Od takrat se v okviru uradne razvojne pomoči spremlja tudi t.i. podnebno financiranje.



Slovenija je v letu 2018 namenila 1.114.629 evrov za podnebno financiranje v delu večstranske razvojne pomoči (preko prispevkov UNFCCC, za Montrealski protokol, v Sklad za svetovno okolje in Mednarodno združenje za razvoj) ter 3.222.330 evrov z dvostranskimi prispevki in projekti. Slednje med drugim obsega projekte preko CMSR, CEP, projekte nevladnih organizacij v partnerskih državah in na področju globalnega učenja, prispevek v Skrbniški sklad za ekonomsko odpornost pri Evropski investicijski banki ter aktivnosti v okviru Pobude za pripravljenost na nesreče in njihovo preprečevanje v Jugovzhodni Evropi (DPPI SEE). Med projekti, ki so se izvajali preko CMSR, velja omeniti predvsem projekt rekonstrukcije javne razsvetljave v Kraljevu v Srbiji, izgradnjo rastlinske čistilne naprave za komunalne vode v naselju Andrijevica v Črni gori, oblikovanje in izvedbo pilotnega modela decentralizirane kompostne sheme v Prištini na Kosovem, revitalizacijo in avtomatizacija obstoječih vodooskrbnih objektov v Občini Probištip v Severni Makedoniji ter avtomatizacijo primarnih toplotnih postaj v Novem sadu v Srbiji. Med projekti nevladnih organizacij v partnerskih državah velja izpostaviti projekt za učinkovitejšo rabo virov za trajnostno preživetje v okrožju Karongi v Ruandi ter projekt za večjo varnost preskrbe s hrano in pitno vodo med begunskim in lokalnim prebivalstvom v Ugandi.

Za podnebno financiranje je Slovenija tako v letu 2018 namenila skupno 4.336.959, kar predstavlja 16-odstotno povečanje glede na leto prej.

<sup>13</sup> Več podatkov o aktivnostih razvojnega sodelovanja, ki jih izvaja EU ter druge mednarodne organizacije in skladi, katerim Republika Slovenija namenja multilateralne prispevke, je na voljo na spletnih straneh teh organizacij, med drugim: EU ([https://ec.europa.eu/europeaid/home\\_en](https://ec.europa.eu/europeaid/home_en)), EDF ([https://ec.europa.eu/europeaid/funding/funding-instruments-programming/funding-instruments/european-development-fund\\_en](https://ec.europa.eu/europeaid/funding/funding-instruments-programming/funding-instruments/european-development-fund_en)), UNDPKO ([www.un.org/en/peacekeeping/about/dpko](http://www.un.org/en/peacekeeping/about/dpko)), IDA (<http://ida.worldbank.org>), UNEP ([www.unep.org](http://www.unep.org)), UNIDO ([www.unido.org/unido-united-nations-industrial-development-organization.html](http://www.unido.org/unido-united-nations-industrial-development-organization.html)), GEF ([www.thegef.org/gef](http://www.thegef.org/gef)) in CEF ([www.cef-see.org](http://www.cef-see.org)).

## 8 ENAKOST SPOLOV KOT PRESEČNA TEMA MEDNARODNEGA RAZVOJNEGA SODELOVANJA

S prvim okvirnim programom mednarodnega razvojnega sodelovanja in humanitarne pomoči v letu 2010 je bilo z namenom krepitev učinkovitosti razvojnega sodelovanja predvideno vsebinsko osredotočenje aktivnosti na dve področji, hkrati pa je bila krepitev vloge žensk določena kot presečna tema slovenskega mednarodnega razvojnega sodelovanja. Strategija je leta 2018 enakost spolov opredelila kot presečno temo mednarodnega razvojnega sodelovanja, hkrati z varovanjem okolja.



V letu 2018 je bilo 51 aktivnosti v skupni vrednosti 3.049.669 evrov usmerjenih v doseganje enakosti spolov. Od tega je imelo 10 aktivnosti – sedem projektov nevladnih organizacij, en projekt ITF, namenski prispevek UNFPA za reproduktivno zdravje in pravice ter ICRC-ju za delovanje na področju spolnega izkoriščanja in zlorab – v skupni vrednosti 384.606 evrov enakost spolov za glavni cilj, 40 aktivnosti različnih financiranj in izvajalcev v skupni vrednosti 2.665.046 evrov pa enakost spolov za pomemben cilj. Glede na leto 2017 se je število aktivnosti za enakost spolov povečalo za 42 odstotkov, skupna vrednost pa za 99 odstotkov.

## 9 DODATNI FINANČNI TOKOVI

ZMRSHP med drugim določa, da mednarodno razvojno sodelovanje vključuje uradno razvojno pomoč, skupaj z ozaveščanjem javnosti, druge uradne tokove in zasebne tokove, ki jih ti spodbudijo. Doslej se je poročanje o mednarodnem razvojnem sodelovanju osredotočalo izključno na uradno razvojno pomoč. Tudi odslej ta predstavlja ključni del mednarodnega razvojnega sodelovanja, vendar se skladno s trendi za spodbujanje in spremljanje širšega spektra finančnih tokov v partnerske države širi tudi nabor podatkov, ki jih nacionalni koordinator za mednarodno razvojno sodelovanje spremlja in poroča OECD DAC. Slovenija je že v letu 2017 poročanje razširila z izvoznimi posojili, in sicer skladno z že uveljavljenim poročanjem SID banke Skupini za izvozna posojila OECD, v tem primeru pa je poročanje omejeno na partnerske države mednarodnega razvojnega sodelovanja. V letu 2018 je SID banka zavarovala 5 izvoznih poslov v dve partnerski državi mednarodnega razvojnega sodelovanja, Ukrajino in Belorusijo.

Poleg tega je Slovenija za leto 2018 poročanje razširila z dodatno kategorijo – zasebnimi tokovi, ki so jih spodbudili uradni tokovi (uradna razvojna pomoč). Slovenski zasebni sektor je namreč k donacijam države prispeval za 97.010 evrov donacij, in sicer v obliki lastnih proizvodov in neplačanih storitev, ki so omogočili uspešno izvedbo projektov. Podjetje Duol d.o.o. je sodelovalo pri izvedbi projekta UNIDO za razvoj vključujoče in sonaravne globalne dobaviteljske verige za predelavo paradižnikov v Egiptu, medtem ko je podjetje Damahaus Prestige d.o.o. sodelovalo pri projektu Slovenske karitas za učinkovitejšo rabo virov za trajnostno preživljanje v okrožju Karongi v Ruandi. S tem so prispevali svoje znanje in tehnologijo za trajnostni razvoj partnerskih držav ter hkrati krepili svojo prepoznavnost na njihovih perspektivnih trgih.

## 10 SKLEP

Slovenija je v letu 2018 zmerno povečala obseg sredstev za uradno razvojno pomoč in s tem ohranila delež BND, ki je namenjen temu področju.

Zahodni Balkan tudi v letu 2018 ostaja stabilno prednostno območje slovenskega mednarodnega razvojnega sodelovanja, v katerem je z intenzivnimi stiki na vseh ravneh in z izredno pomembno vlogo, ki jo pri tem igrajo veleposlaništva RS v teh državah, mogoče zagotoviti uspešno izvajanje razvojnih aktivnosti, ki v veliki meri prispevajo k varovanju okolja ter preko tehnične pomoči h krepitvi dobrega upravljanja in procesu vključevanja v EU. V evropskem sosledstvu je sodelovanje najboljše z Ukrajino, razen tega pa v veliki meri usmerjeno v humanitarne krize. Slovenija, sicer v manjšem obsegu, ohranja aktivnosti dvostranske razvojne pomoči tudi v najmanj razvitih državah, predvsem na temelju bogatih izkušenj in partnerstev slovenskih nevladnih organizacij z lokalnimi partnerji v posameznih državah Podsaharske Afrike.

V letu 2018 se je ponovno povečal obseg sredstev za boj proti podnebnim spremembam, ki se financira iz sredstev Sklada RS za podnebne spremembe, čeprav niso bila realizirana vsa za ta namen načrtovana sredstva in je bil podprt le en projekt<sup>14</sup>. Glede na mednarodne zaveze Slovenije, prednostna področja iz nove Resolucije ter posledično predvideno krepitev financiranja aktivnosti uradne razvojne pomoči iz tega vira, bo potrebno v prihodnje dodatna prizadevanja usmeriti v iskanje najustreznejših načinov podpore podnebnim ukrepom partnerskih držav, da se realizira načrtovana podpora.

Enakost spolov ostaja pomembno vsebinsko področje, ki tudi v letu 2018 kaže na dodatno krepitev podpore, vendar pa bo za uveljavitev enakosti spolov kot presečne teme slovenskega mednarodnega razvojnega sodelovanja treba v prihodnosti še več pozornosti nameniti ocenjevanju in spodbujanju vpliva aktivnosti na enakost spolov v partnerskih državah v razvoju ter vključevanju vidika spola kot presečne teme v projektne aktivnosti.

Humanitarna pomoč v izrednih humanitarnih situacijah in dlje časa trajajočih krizah preko namenskih prispevkov mednarodnim organizacijam ostaja prevladujoč način podpore prizadetim v humanitarnih krizah. Pri tem je v zadnjih letih svoj prispevek povečala predvsem skozi EU, in sicer tako preko Instrumenta za begunce v Turčiji kot tudi s projektom izgradnje obrata za razsoljevanje v Gazi.

Migracijska dogajanja, povezana z razmerami v Siriji in širši regiji, pa tudi v Podsaharski Afriki, so vplivala na statistično sliko uradne razvojne pomoči tudi v letu 2018. Ponovno so se nekoliko zvišali stroški z oskrbo migrantov in beguncev, ki jih je mogoče poročati v okviru uradne razvojne pomoči. Ti so z ustanovitvijo Urada vlade za oskrbo in integracijo migrantov v veliki meri združeni na enem mestu in omogočajo jasno razmejitev med kategorijami, ki jih je mogoče poročati skladno s pravili OECD DAC.

Glede na pomemben obseg večstranske razvojne pomoči predstavlja upravljanje mednarodnih organizacij, katerih članica je Slovenija, in odločanje v relevantnih telesih, vse pomembnejši vzvod za uveljavljanje interesov in zasledovanje ciljev mednarodnega razvojnega sodelovanja in prioritet po resoluciji, še posebej v delu, kjer Slovenija ne more učinkovito delovati neposredno na terenu.

Na podlagi Evalvacijske politike mednarodnega razvojnega sodelovanja Republike Slovenije<sup>15</sup> iz decembra 2014 in načrta evalvacij mednarodnega razvojnega sodelovanja iz julija 2017, je bila v letu 2018 izvedena evalvacija programa e-zdravja in telemedicine na Zelenortskih otokih. Program je bil na

<sup>14</sup> Gre za projekt rekonstrukcije javne razsvetljave v Kraljevem v Srbiji.

<sup>15</sup> [www.mzz.gov.si/fileadmin/pageuploads/Zunanja\\_politika/ZDH/MRS/Evalvacije/Evalvacijska\\_politika\\_MRS\\_RS.pdf](http://www.mzz.gov.si/fileadmin/pageuploads/Zunanja_politika/ZDH/MRS/Evalvacije/Evalvacijska_politika_MRS_RS.pdf)

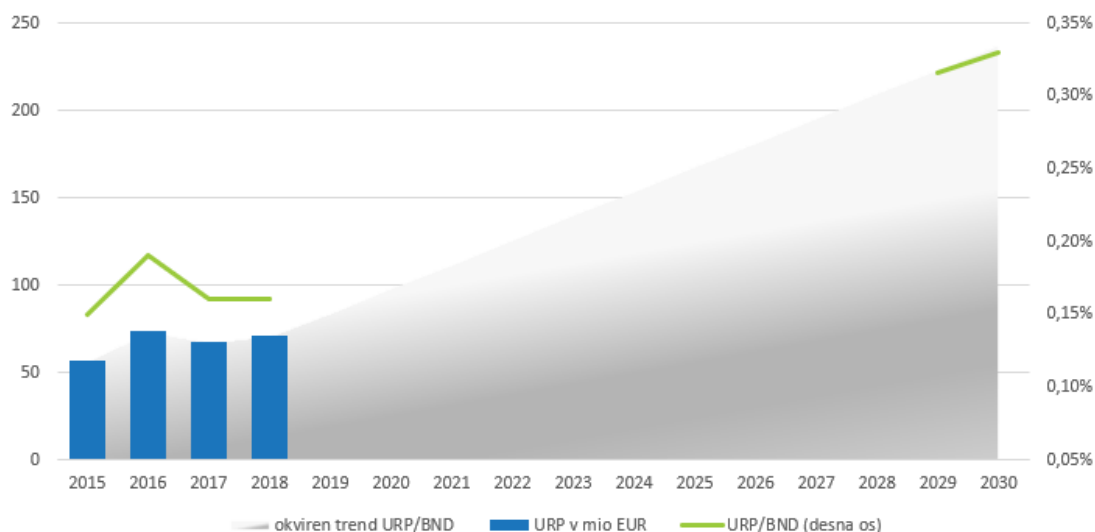


splošno ocenjen kot uspešen, skladen z načrtovanimi cilji in učinkovito izveden. Poleg tega je bil skladen z nacionalnimi prioritetami Zelenortskih otokov; tako politični vrh kot zdravstveno osebje na Zelenortskih otokih pa sta izkazala visoko raven zadovoljstva s programom. Čeprav je bil program ocenjen kot uspešen, je bilo priporočilo, da se zaključi financiranje, tudi upoštevajoč dejstvo, da je zagotovljena trajnost projekta s strani zdravstvenega sistema Zelenortskih otokov.

V letu 2018 se je zaključilo delo na prenovi zakonodajnega okvira mednarodnega razvojnega sodelovanja. ZMRSH je bil sprejet aprila 2018 in je nadomestil zakon iz leta 2006. Njegove poglobitve novosti so: (i) bolj prilagodljivo, pregledno in na nacionalni ravni usklajeno načrtovanje sredstev ( uvedba okvirnega programa), (ii) sodelovanje zasebnega sektorja na pridobitni način (iii) možnost sklepanja večletnih strateških partnerstev in sodelovanja z drugimi donatorji ter (iv) uvedba enotnega sistema za sodelovanje z ustanovami in zavodi na področju MRS, ki jih je ustanovila RS. Vlada je novembra 2018 sprejela tudi Uredbo o izvajanju mednarodnega razvojnega sodelovanja in humanitarne pomoči (Uradni list RS, št. 74/18). V letu 2018 je bil opravljen tudi širok krog posvetovanj o Strategiji mednarodnega razvojnega sodelovanja in humanitarne pomoči Republike Slovenije do leta 2030, ki jo je Vlada RS nato sprejela decembra 2018.

Pripravljen je bil tudi osnutek Akcijskega načrta za postopno rast uradne razvojne pomoči Republike Slovenije do leta 2030. Slovenija bi morala v skladu z mednarodnimi zavezami nadaljevati s prizadevanji za postopno povečevanje deleža BND za uradno razvojno pomoč, da bi lahko do leta 2030 dosegla 0,33 odstotka BND. S padcem na 0,16 % BND za uradno razvojno pomoč leta 2017 in ohranitvijo te ravni v letu 2018 je poslabšala položaj v teh prizadevanjih in ga bo morala dodatno okrepiti, da ne bi ob ugodnih gospodarskih gibanjih prišlo do nadaljnje stagnacije ali celo nadaljnega trenda padanja deleža BND za uradno razvojno pomoč. Kljub navedenemu Slovenija sicer ostaja ena od treh držav, ki so v EU vstopile po letu 2002 (poleg Malte in Estonije), z najvišjim deležem BND za uradno razvojno pomoč v letu 2018.

Graf 10: Okviren trend rasti uradne razvojne pomoči v deležu BND, če bi hoteli do leta 2030 doseči cilj 0,33 odstotka



Po preliminarnih podatkih OECD je globalna uradna razvojna pomoč v letu 2018 beležila zmeren padec (2,7 odstotka). Če izločimo vpliv znatno manjšega obsega poročenih stroškov z oskrbo beguncev in migrantov, pa je uradna razvojna pomoč ostala stabilna. Dvostranska pomoč državam Afrike je padla za 4 odstotke, najmanj razvitim državam pa za 2,7 odstotka. Največja posamična donatorica uradne razvojne pomoči ostajajo Združene države Amerike (29,1 milijard EUR), sledijo Nemčija (21,2 milijard EUR), Združeno kraljestvo (16,4 milijard EUR), institucije EU (13,9 milijard EUR), Japonska (12 milijard EUR) in Francija (10,3 milijarde EUR). 5 tradicionalnih donatoric dosega ali presega cilj OZN glede deleža



BND za uradno razvojno pomoč, in sicer Švedska z 1,04 odstotka, Luksemburg z 0,98 odstotka, Norveška z 0,94 odstotka, Danska z 0,72 odstotka ter Združeno kraljestvo z 0,7 odstotka. Prag sta presegle tudi Turčija z 0,95 odstotka BND ter Združeni arabski emirati z 1,03 odstotka. Članice OECD DAC so v letu 2018 namenile 0,31 odstotkov vsote njihovih BND za uradno razvojno pomoč.

EU kot celota ostaja največja svetovna donatorica. Leta 2018 so institucije EU in države članice skupaj namenile več kot 74,4 milijard evrov za uradno razvojno pomoč oziroma 57 odstotkov globalne uradne razvojne pomoči. V EU so le 4 od 28 držav članic v letu 2018 povečale delež BND za uradno razvojno pomoč, 12 ga je znižalo, medtem ko je v 11 državah le-ta ostal na enaki ravni. 12 držav članic je nominalno povečalo obseg uradne razvojne pomoči, 16 pa zmanjšalo<sup>16</sup>.

V letu 2018 je nacionalni koordinator skladno z zavezami glede zagotavljanja večje transparentnosti izvajanja mednarodnega razvojnega sodelovanja nadaljeval z obveščanjem in ozaveščanjem javnosti o razvojnih in humanitarnih projektih, ki jih (so)financira Slovenija, ter aktualnem dogajanju s področja mednarodnega razvojnega sodelovanja tako na nacionalni, evropski kot tudi svetovni ravni.

Po podatkih raziskave javnega mnenja Eurobarometer o podpori državljanov EU mednarodnemu razvojnemu sodelovanju, ki je bila izvedena v vseh 28 državah članicah EU junija in julija 2018, ostaja podpora pomoči ljudem v stiski na visoki ravni. V raziskavi so sodelovali tudi državljani Slovenije. 83 odstotkov anketirancev v Sloveniji meni, da je pomembno pomagati ljudem v državah v razvoju. Več kot dve tretjini (67 odstotkov) se jih strinja, da sodi odprava revščine v državah v razvoju med glavne prednostne naloge EU. Nekoliko manj (42 odstotkov) jih meni, da bi moral biti boj proti revščini v državah v razvoju ena glavnih prednostnih nalog slovenske vlade, kar je precej nižje od povprečja EU (54 odstotkov). Skoraj sedem od desetih anketirancev v Sloveniji (69 odstotkov) se strinja, da ima spopadanje z revščino v državah v razvoju pozitiven vpliv na prebivalce EU. V primerjavi z letom 2016 se jih več strinja, da je boj proti revščini v državah v razvoju moralna obveznost EU (76 odstotkov), kar je največje povečanje v EU. Sedem od desetih (71 odstotkov) anketirancev v Sloveniji meni, da bi morala imeti zasebna podjetja pomembno vlogo pri trajnostnem razvoju držav v razvoju, kar je občutno manj od povprečja EU. Skoraj štiri od desetih (39 odstotkov) menijo, da lahko kot posamezniki igrajo vlogo pri odpravljanju revščine držav v razvoju - povečanje za štiri odstotne točke od leta 2016.

Ministrstvo za zunanje zadeve bo še naprej spodbujalo proračunske uporabnike, da se vključujejo v transparentno obveščanje javnosti o dejavnostih mednarodnega razvojnega sodelovanja Slovenije, ter preko različnih aktivnosti spodbujalo razumevanje mednarodnega razvojnega sodelovanja in skrbelo za promocijo tega področja.

---

<sup>16</sup> Za Ciper podatki niso na voljo.

# STATISTIČNE PRILOGE

## Priloga 1: Metodološka pojasnila in opredelitev pojmov

Slovenija kot članica EU in OECD DAC svoje mednarodno razvojno sodelovanje v celoti utemeljuje na opredelitvah in metodoloških usmeritvah OECD.

**Razpoložljiva uradna razvojna pomoč** je seštevek razpoložljive večstranske pomoči in razpoložljive dvostranske pomoči oziroma zajema tisti del celotne uradne razvojne pomoči, o uporabi katerega Slovenija kot država donatorica odloča popolnoma samostojno.

**Razpoložljiva dvostranska razvojna pomoč** zajema tokove (denar, oprema, osebje ipd.) državam ali regijam na seznamu prejemnic uradne razvojne pomoči OECD DAC, kar vključuje tudi pomoč, ki se omenjenim in vnaprej določenim državam ali regijam nameni preko mednarodnih organizacij<sup>17</sup>. Vsa dvostranska razvojna pomoč brez administrativnih stroškov je **razpoložljiva**. Programska razvojna pomoč (*t.i. Country Programmable Aid – CPA*), ki se načrtuje po državah in vsebinah, zajema vso razpoložljivo uradno razvojno pomoč, zmanjšano za humanitarno pomoč, oprostitev šolnin, oskrbo beguncev, ozaveščanje o pomenu mednarodnega razvojnega sodelovanja, splošno proračunsko podporo in odpis dolga. Stroški za oskrbo beguncev, vključno s prosilci za azil, v državi donatorici v prvem letu njihovega bivanja se po metodologiji OECD DAC štejejo v uradno razvojno pomoč.

**Večstranska razvojna pomoč** je seštevek institucionalne večstranske pomoči in razpoložljive večstranske pomoči. **Razpoložljivo večstransko razvojno pomoč** za namene tega poročila predstavljajo prispevki, o katerih odloča Vlada Republike Slovenije in niso namenski. **Institucionalno večstransko razvojno pomoč** za namene tega poročila sestavljajo članarine, del vplačil v proračun EU, porabljen za uradno razvojno pomoč, in vplačila v Evropski razvojni sklad. Slovenija jih plačuje na podlagi zavez, ki jih ima do EU in mednarodnih organizacij ter jih je potrdil Državni zbor Republike Slovenije. Razvrstitev večstranske razvojne pomoči na razpoložljivo in institucionalno na podlagi ocene MZZ je navedena v Prilogi 9.

Resolucija je bila sprejeta v Državnem zboru RS 26. septembra 2017 in predstavlja podlago za spremljanje skladnosti aktivnosti mednarodnega razvojnega sodelovanja s strateškimi usmeritvami, kot tudi Strategija mednarodnega razvojnega sodelovanja in humanitarne pomoči Republike Slovenije, ki jo je Vlada RS sprejela 20. decembra 2018. Povezanost **prednostnih vsebin**, kot jih določata Resolucija in Strategija z vsebinskimi opredelitvami po metodologiji OECD DAC<sup>18</sup> in cilji trajnostnega razvoja iz Agende za trajnostni razvoj do leta 2030<sup>19</sup> je prikazana v Prilogi 1. Preglednica v tej prilogi je podlaga za ugotavljanje skladnosti realizirane razpoložljive dvostranske razvojne pomoči s prednostnimi vsebinami mednarodnega razvojnega sodelovanja Republike Slovenije. Medtem ko se za spremljanje skladnosti humanitarnih aktivnosti in ozaveščanja uporablja vsebinske opredelitve OECD DAC<sup>20</sup>, pa so za spremljanje razvojnih aktivnosti v ožjem pomenu relevantni cilji in podcilji trajnostnega razvoja, uvrstitev teh aktivnosti v eno od vsebinskih kod OECD DAC pa je predvsem pokazatelj njene upravičenosti za poročanje v okviru uradne razvojne pomoči.

<sup>17</sup> Če je mednarodna organizacija le pot dodeljevanja sredstev, kjer donator določa bodisi državo prejemnico, bodisi namen ali druge pogoje, ali v primeru skladov/programov z jasnimi vsebinskimi in / ali geografskimi usmeritvami (prispevkov, ki so vezani na izbrane aktivnosti ali vsebine) v upravljanju mednarodnih organizacij, gre za dvostranske tokove.

<sup>18</sup> OECD DAC mednarodno razvojno sodelovanje po vložkih sredstev razvršča v osem sektorjev: (1) družbena infrastruktura in storitve, (2) gospodarska infrastruktura in storitve, (3) proizvodni sektor, (4) večsektorske aktivnosti, (5) pomoč v blagu in splošna podpora, (6) dolg, (7) humanitarna pomoč in (8) drugo. Natančnejša opredelitev je dostopna v seznamu vsebinski kod na povezavi: [www.oecd.org/dac/stats/purposecodessectorclassification.htm](http://www.oecd.org/dac/stats/purposecodessectorclassification.htm).

<sup>19</sup> Agenda za trajnostni razvoj do leta 2030 določa 17 ciljev s 169 podcilji trajnostnega razvoja.

<sup>20</sup> Med humanitarno pomoč se štejejo dvostranske aktivnosti, ki jih kot humanitarne opredeljuje OECD DAC (vsebinske kode 72010, 72040, 72050, 73010 in 74020), humanitarno razminiranje (vsebinska koda 15250) in aktivnosti, katerih glavni cilj je zmanjšanje tveganj za nesreče, ki bi lahko vodile do humanitarnih katastrof, kar se spremlja z novim zaznamovalcem za zmanjšanje tveganj za nesreče.

Za prikaz **razporeditve sredstev po regijah** (in državah) se uporabljajo regije kot jih določa Resolucija. Slednje se deloma razlikujejo od regij, kot jih določa OECD DAC in na podlagi katerih se zbirajo podatki. Proračunski uporabniki za vsako aktivnost navedejo le eno državo. Če je pomoč usmerjena v več držav ali v regijo, se uporabi zaokrožitev na najmanjšo možno enoto (državo ali regijo) ali navede "države v razvoju, nerazporejeno", kar se uporablja tudi za oskrbo beguncev in migrantov ter ozaveščanje o pomenu mednarodnega razvojnega sodelovanja v državi donatorici.

Za statistični prikaz **razporeditve sredstev po vsebinah** se uporablja vsebinske opredelitve, kot jih določata Resolucija in Strategija, podatki pa se zbirajo na podlagi vsebinskih opredelitev, kot jih določa OECD DAC, vključno s podatkom o ciljih trajnostnega razvoja. Za razlike in povezave med opredelitvami glej Prilogo 2. Proračunski uporabniki pri vsaki aktivnosti praviloma navedejo le eno vsebinsko opredelitev, izjemoma več, ter do tri (pod)cilje trajnostnega razvoja.

Pri pregledu **poti dodeljevanja** razpoložljive dvostranske razvojne pomoči v poglavju 5.1.3 se ugotavlja neposredni prejemnik javnih sredstev, ki je praviloma izvajalec razvojnega sodelovanja. Če je ravni izvajanja več (več podizvajalcev), se upošteva prvi med prejemniki, ki ima s proračunskim uporabnikom (financerjem) sklenjeno pogodbeno ali drugo pravno zavezujoče razmerje, po katerem odgovarja za porabo dodeljenih sredstev. Izvajalec je lahko tudi proračunski uporabnik sam.

Z **vrsto pomoči**, ki je osnova za prikaz v poglavju 5.1.4 se opredeli način, ki se uporablja za zagotavljanje pomoči. Vključuje delitev na kategorije kot so: projekti, štipendije in šolnine, namenski prispevki, oskrba beguncev itd. Če pomoč zajema več vrst pomoči, se navede prevladujočo ali pa se aktivnosti prikaže kot več manjših aktivnosti, vsako s svojo opredelitvijo.

Za **podnebno financiranje** se v delu večstranske razvojne pomoči po metodologiji OECD DAC štejeta prispevka v UNFCCC ter Montrealski protokol, 66 odstotkov prispevka v Sklad za svetovno okolje (GEF) ter 22 odstotkov prispevka v Mednarodno združenje za razvoj (IDA). V delu dvostranske razvojne pomoči se podnebno financiranje lahko spremlja preko uporabe zaznamovalcev za podnebno financiranje, ki ločuje med financiranjem ukrepov za blaženje podnebnih sprememb ter ukrepov za prilagajanje na podnebne spremembe. Ena ali obe vrsti podnebnega financiranja sta lahko poglavitni namen podpore projektu v partnerski državi (vrednost zaznamovalca je 2), ali njen pomemben del (vrednost zaznamovalca je 1). V Sloveniji za izračun podnebnega financiranja trenutno obe vrsti projektov upoštevamo v polni vrednosti.

Pozornost na element **enakosti spolov** je v statističnem sistemu mogoče spremljati z uporabo zaznamovalca za enakost spolov. Aktivnosti, katerih glavni cilj je doseganje enakosti spolov, so označene z vrednostjo zaznamovalca 2, aktivnosti, ki imajo enakost spolov za pomemben cilj, pa z vrednostjo zaznamovalca 1. Pri izračunu se obe vrsti aktivnosti upoštevata v polni vrednosti.

**Priloga 2: Prevajalna preglednica med prednostnimi vsebinami po Resoluciji in Strategiji ter cilji trajnostnega razvoja po Agendi 2030 in vsebinskimi opredelitvami po OECD DAC**

Prednostne vsebine po resoluciji	Označba	Ujemajoči se cilji trajnostnega razvoja ali vsebinske kode po OECD DAC	Opombe	Prednostno po Strategiji
<b>Razvoj v ožjem pomenu</b>				
Dobro upravljanje	R-SDG 16	SDG 16		X
Enake možnosti	R-SDG 8	SDG 8		X
- vključno z enakostjo spolov	R-SDG5	SDG 5		presečna tema
Kakovostno izobraževanje	R-SDG 4	SDG 4		
Trajnostno gospodarjenje z naravnimi (in energetske) viri	R-SDG 6	SDG 6	voda	
	R-SDG 12	SDG 12		X
	R-SDG 14	SDG 14	oceani	
	R-SDG 15	SDG 15	kopenski ekosistemi	
Boj proti podnebnim spremembam	R-SDG 13	SDG 13		X
<i>Ozaveščanje</i>	Ozav.	99820		X
Izven vsebinskih prioritet	RNP			
<b>Humanitarna pomoč</b>				
nujna pomoč	H1-P	72010, 72040, 72050		X
človekova varnost in zaščita, vključno s programi protiminskega delovanja in pomočjo žrtvam min	H2-P	15250		X
pomoč po oboroženih spopadih, v prvi vrsti otrokom		73010	samo, ko so ciljna skupina otroci	X
zagotavljanje varnosti preskrbe, zlasti otrok, s pitno vodo ter varno, zadostno in ustrezno hrano	H3-P	74020	samo, ko gre za zagotavljanje pitne vode in varne, zadostne in ustrezne hrane	X
Izven vsebinskih prioritet				
- ostala pomoč po humanitarnih krizah, vključno s programi rekonstrukcije in rehabilitacije	H2-NP	73010		
- ostale aktivnosti za zmanjšanje ranljivosti in tveganja za krize, preventivno delovanje ter krepitev odpornosti	H3-NP	74020; zaznamovalec za zmanjšanje tveganj za nesreče = 2		

Vir: Resolucija, Strategija, Agenda 2030 in OECD DAC The list of CRS Purpose Codes.

**Priloga 3: Uradna razvojna pomoč po ministrstvih in drugih uradnih institucijah**

Ministrstva in druge uradne institucije		Sredstva v EUR 2018	Delež v razpol. dvostr. pomoči	Delež v admin. stroških	Delež v večstr. pomoči	Delež v skupni URP
Ministrstvo za finance (MF)	Razpoložljiva dvostr. pomoč	2.904.866	13%			
	Administrativni stroški	302.900		10%		
	Večstranska pomoč	33.582.079			73%	
	SKUPAJ	36.789.846				52%
Ministrstvo za zunanje zadeve (MZZ)	Razpoložljiva dvostr. pomoč	4.050.532	19%			
	Administrativni stroški	2.233.157		71%		
	Večstranska pomoč	10.338.257			22%	
	SKUPAJ	16.621.945				23%
Ministrstvo za izobraževanje, znanost in šport (MIZŠ)	Razpoložljiva dvostr. pomoč	9.088.353	42%			
	Administrativni stroški	1.727		0%		
	Večstranska pomoč	128.737			0%	
	SKUPAJ	9.218.816				13%
Ministrstvo za okolje in prostor (MOP)	Razpoložljiva dvostr. pomoč	808.376	4%			
	Administrativni stroški	12.517		0%		
	Večstranska pomoč	485.744			1%	
	SKUPAJ	1.306.636				2%
Ministrstvo za obrambo (MORS)	Razpoložljiva dvostr. pomoč	674.382	3%			
	Administrativni stroški	173.036		6%		
	Večstranska pomoč	444.719			1%	
	SKUPAJ	1.292.136				2%
Ministrstvo za notranje zadeve (MNZ)	Razpoložljiva dvostr. pomoč	910.751	4%			
	Administrativni stroški	250.331		8%		
	Večstranska pomoč	39.667			0%	
	SKUPAJ	1.200.749				2%
Ministrstvo za delo, družino, socialne zadeve in enake možnosti (MDDSZ)	Razpoložljiva dvostr. pomoč	746.540	4%			
	Administrativni stroški	88.819		3%		
	Večstranska pomoč	188.158			0%	
	SKUPAJ	1.023.518				1%
Ministrstvo za zdravje (MZ)	Razpoložljiva dvostr. pomoč	363.808	2%			
	Administrativni stroški	5.007		0%		
	Večstranska pomoč	257.062			1%	
	SKUPAJ	625.877				1%
Ministrstvo za kmetijstvo, gozdarstvo in prehrano (MKGP)	Razpoložljiva dvostr. pomoč	25.027	0%			
	Administrativni stroški	31.610		1%		
	Večstranska pomoč	361.466			1%	
	SKUPAJ	418.103				1%

Ministrstva in druge uradne institucije		Sredstva v EUR 2018	Delež v razpol. dvostr. pomoči	Delež v admin. stroških	Delež v večstr. pomoči	Delež v skupni URP
Ministrstvo za gospodarski razvoj in tehnologijo (MGRT)	Razpoložljiva dvostr. pomoč	120.000	1%			
	Administrativni stroški	13.395		0%		
	Večstranska pomoč	101.042			0%	
	SKUPAJ	234.437				0%
Ministrstvo za javno upravo (MJU)	Razpoložljiva dvostr. pomoč	80.000	0%			
	Administrativni stroški	19.791		1%		
	Večstranska pomoč	12.374			0%	
	SKUPAJ	112.164				0%
Ministrstvo za infrastrukturo (MzI)	Razpoložljiva dvostr. pomoč					
	Administrativni stroški	242		0%		
	Večstranska pomoč	10.518			0%	
	SKUPAJ	10.760				0%
Ministrstvo za pravosodje (MP)	Razpoložljiva dvostr. pomoč	3.680	0%			
	Administrativni stroški	3.505		0%		
	Večstranska pomoč					
	SKUPAJ	7.185				0%
Služba Vlade za razvoj in evropsko kohezijsko politiko (SVRK)	Razpoložljiva dvostr. pomoč	38.651	0%			
	Administrativni stroški					
	Večstranska pomoč					
	SKUPAJ	38.651				0%
Urad Vlade za oskrbo in integracijo migrantov	Razpoložljiva dvostr. pomoč	1.596.496	7%			
	Administrativni stroški					
	Večstranska pomoč					
	SKUPAJ	1.596.496				2%
Banka Slovenije (BS)	Razpoložljiva dvostr. pomoč	255.497	1%			
	Administrativni stroški					
	Večstranska pomoč					
	SKUPAJ	255.497				0%
Ostali	Razpoložljiva dvostr. pomoč	275	0%			
	Administrativni stroški	5.149		0%		
	Večstranska pomoč					
	SKUPAJ	5.423				0%
SKUPAJ	Razpoložljiva dvostr. pomoč	21.667.234	100%			
	Administrativni stroški	3.141.184		100%		
	Večstranska pomoč	45.949.823			100%	
		70.758.241				100%

#### Priloga 4: Razpoložljiva dvostranska razvojna pomoč po regijah in državah

Regija/država	2014	2015	2016	2017	2018		Skupaj 2014 - 2018	
	EUR	EUR	EUR	EUR	EUR	delež <sup>21</sup>	EUR	delež
<b>Zahodni Balkan</b>								
Črna gora	1.151.846	1.556.147	1.230.805	1.241.216	1.360.248	9%	6.540.262	12%
Severna Makedonija	2.105.101	2.281.603	2.745.682	3.136.770	3.873.246	26%	14.142.402	27%
Albanija	297.644	65.804	586.225	156.117	80.547	1%	1.186.338	2%
Bosna in Hercegovina	2.417.345	3.303.821	3.140.808	4.263.103	3.883.012	26%	17.008.089	32%
Kosovo	761.184	959.284	1.114.526	1.587.922	951.977	6%	5.374.892	10%
Srbija	949.503	1.423.486	1.983.171	2.665.227	3.995.335	27%	11.016.722	21%
Zahodni Balkan, region. <sup>22</sup>	881.064	778.587	751.996	911.776	586.355	4%	3.909.777	7%
<b>SKUPAJ</b>	<b>7.411.841</b>	<b>8.812.585</b>	<b>10.322.408</b>	<b>12.720.915</b>	<b>14.753.720</b>	<b>68%</b>	<b>52.638.220</b>	<b>61%</b>
<b>Evropsko sosodstvo</b>								
Armenija				1.727	2.510	0%	4.238	0%
Azerbajdžan				250	1.697	0%	1.947	0%
Belorusija	15.000	20.000	26.003	20.000	19.901	1%	100.904	2%
Gruzija		570	2.206	98.741	78.409	3%	179.926	3%
Moldavija	372.889	132.258	25.440	30.140	35.144	2%	595.871	10%
Ukrajina	96.812	279.973	184.725	220.729	973.893	42%	1.756.131	30%
Egipt	20.735	47.670	34.800	11.200	135.000	6%	249.405	4%
Jordanija	16.000	15.000	25.000	156.500	167.472	7%	379.972	6%
Libanon		95.476	117.366	45.000	50.000	2%	307.842	5%
Maroko		23.000	18.000	15.000	15.160	1%	71.160	1%
Palestina	119.071	217.879	314.110	302.607	807.278	35%	1.760.946	30%
Sirija	30.000	140.000	90.000	40.000	40.000	2%	340.000	6%
Bližnji vzhod, regionalno	50.000	50.000				0%	100.000	2%
<b>SKUPAJ</b>	<b>720.507</b>	<b>1.021.826</b>	<b>837.650</b>	<b>941.894</b>	<b>2.326.465</b>	<b>11%</b>	<b>5.848.341</b>	<b>7%</b>
<b>Podsaharska Afrika</b>								
Burundi (LDC)	30.000	66.000	88.000	66.000			250.000	13%
Dem. Rep. Kongo (LDC)					60.000	13%	60.000	3%
Gambija (LDC)					6.600	1%	6.600	0%
Južni Sudan (LDC)	30.000	30.000	30.000	30.000	30.000	7%	150.000	8%
Kenija		60.000		27.000			87.000	4%
Madagaskar (LDC)				30.000			30.000	2%
Mali (LDC)		30.000					30.000	2%
Ruanda (LDC)	60.000	24.000	31.000	25.000	120.000	27%	260.000	13%
Senegal (LDC)					120.000	27%	120.000	6%
Srednjefriška rep. (LDC)	30.000						30.000	2%
Somalija (LDC)			30.000	30.000			60.000	3%
Uganda (LDC)	30.000	24.000	31.000	70.000	50.000	11%	205.000	10%
Zelenortski otoki	12.600	6.760	57.367	58.400	58.400	13%	193.527	10%
Afrika, regionalno	30.000	217.351	175.717	50.000			473.068	24%
<b>SKUPAJ</b>	<b>222.600</b>	<b>458.111</b>	<b>443.083</b>	<b>386.400</b>	<b>445.000</b>	<b>2%</b>	<b>1.955.194</b>	<b>2%</b>

<sup>21</sup> Odstotki po državah pomenijo delež v regiji, odstotki po regijah pa delež v celotni razpoložljivi dvostranski razvojni pomoči.

<sup>22</sup> Vključuje regijo Evropa.

Regija/država	2014	2015	2016	2017	2018		Skupaj 2014 - 2018	
	EUR	EUR	EUR	EUR	EUR	delež	EUR	delež
Ostalo								
Afganistan (LDC)	122.925	109.807	76.799	65.000	46.800	3%	421.331	7%
Bangladeš (LDC)			5.712	30.000	2.003	0%	37.715	1%
Ekvador			30.000			0%	30.000	0%
Haiti (LDC)	28.576	33.344	50.000			0%	111.920	2%
Indija			350	468	144	0%	962	0%
Indonezija					50.000	4%	50.000	1%
Irak		30.000	30.000	30.000	30.000	2%	120.000	2%
Jemen (LDC)			30.000	60.000	50.000	4%	140.000	2%
Kazahstan		2.862	1.757			0%	4.619	0%
Kirgizija		380		1.858	236	0%	2.474	0%
Kitajska	9.838	8.938		280	1.300	0%	20.356	0%
Kolumbija			37.000	-4.199		0%	32.801	1%
Nepal (LDC)		50.000				0%	50.000	1%
Šrilanka				30.000		0%	30.000	0%
Tadžikistan				120		0%	120	0%
Turčija <sup>23</sup>	59.322	45.538	1.502.597	2.300.510	1.157.392	86%	5.065.358	87%
Uzbekistan			1.620	835	350	0%	2.805	0%
<b>SKUPAJ</b>	<b>220.661</b>	<b>280.869</b>	<b>1.765.834</b>	<b>2.514.872</b>	<b>1.338.224</b>	<b>6%</b>	<b>6.120.460</b>	<b>7%</b>
Države v razvoju, nerazporejeno								
DVR, nerazporejeno	932.562	7.486.421	7.260.337	1.369.758	2.826.825	13%	19.875.903	23%
<b>SKUPAJ</b>	<b>10.660.019</b>	<b>19.615.959</b>	<b>21.860.117</b>	<b>19.175.054</b>	<b>21.667.234</b>	<b>100%</b>	<b>86.438.119</b>	<b>100%</b>

<sup>23</sup> Pomoč, ki se jo formalno beleži pod prejemnico Turčijo, Slovenija preko Instrumenta EU za begunce v Turčiji namenja beguncem, ki so se v Turčijo zatekli zaradi kriznih razmer v Siriji in drugih državah evropskega sosledstva.



## Priloga 5: Razpoložljiva dvostranska razvojna pomoč po vsebinah

VSEBINA	2018	
	EUR	delež <sup>24</sup>
<b>RAZVOJNA POMOČ V OŽJEM POMENU</b>	<b>19.228.240</b>	<b>89%</b>
Po prednostnih vsebinah	15.721.754	82,5%
Dobro upravljanje	1.714.896	8,9%
Enake možnosti	219.018	1,1%
vključno z enakostjo spolov	224.606	1,2%
Kakovostno izobraževanje	9.869.300	51,2%
Trajnostno gospodarjenje z naravnimi viri - voda	1.067.000	5,5%
Trajnostno gospodarjenje z naravnimi viri - krožno gospodarstvo	1.808.635	9,4%
Boj proti podnebnim spremembam	595.586	3,1%
<i>Ozaveščanje o pomenu mednarodnega razvojnega sodelovanja</i>	<i>222.713</i>	<i>1,1%</i>
Zunaj prednostnih vsebin	3.566.487	18,5%
<i>od tega oskrba beguncev / migrantov</i>	<i>2.073.591</i>	<i>10,8%</i>
<b>HUMANITARNA IN POSTKONFLIKTNA POMOČ</b>	<b>2.378.994</b>	<b>11%</b>
Po prednostnih vsebinah	2.063.676	89%
Nujna pomoč	1.445.022	61%
Protiminsko delovanje, pomoč žrtvam min, pomoč otrokom po oboroženih spopadih	628.654	26%
Zagotavljanje varnosti preskrbe, zlasti otrok, s pitno vodo ter varno, zadostno in ustrezno hrano	50.000	2%
Zunaj prednostnih vsebin	255.318	11%
ostala pomoč po humanitarnih krizah, vključno s programi rekonstrukcije in rehabilitacije	50.000	2%
ostale aktivnosti za zmanjšanje ranljivosti in tveganja za krize, preventivno delovanje ter krepitev odpornosti	205.318	9%
<b>SKUPAJ</b>	<b>21.667.234</b>	<b>100%</b>

<sup>24</sup> Odstotki po kategorijah pomenijo delež v celotni razpoložljivi dvostranski razvojni pomoči, odstotki po posameznih vsebinskih skopih pa delež znotraj posameznih kategorij.

## Priloga 6: Razpoložljiva dvostranska razvojna pomoč po poteh dodeljevanja

POTI DODELJEVANJA	2014	2015	2016	2017	2018		Skupaj 2014– 2018	
	EUR	EUR	EUR	EUR	EUR	delež <sup>25</sup>	EUR	delež
<b>INSTITUCIJE JAVNEGA SEKTORJA</b>	<b>7.479.285</b>	<b>15.300.648</b>	<b>17.201.277</b>	<b>13.790.512</b>	<b>16.756.462</b>	<b>77%</b>	<b>70.528.183</b>	<b>76%</b>
Posredni proračunski uporabniki	4.076.932	5.729.064	6.574.848	8.979.803	10.150.461	61%	35.511.108	50%
slovenske visokošolske institucije	3.519.000	4.494.000	5.610.500	8.186.000	8.911.000	88%	30.720.500	86%
Ad futura	380.890	481.190	389.434	365.665	698.300	7%	2.315.479	7%
CMEPIUS	96.475	120.839	146.835	152.571	156.000	2%	672.720	2%
KGZ Slovenije – Kmetijsko-gozdarski zavod Maribor	19.927					0%	19.927	0%
Kopa Golnik	3.185	7.818			8.576	0%	19.579	0%
Onkološki inštitut					16.500	0%	16.500	0%
Univerza v Ljubljani, Fakulteta za gradbeništvo in geodezijo	36.356					0%	36.356	0%
Center šolskih in obšolskih dejavnosti	19.211	132.623				0%	151.834	0%
Nacionalni inštitut za javno zdravje	1.888					0%	1.888	0%
Zdravstveni domovi, bolnišnice, izvajalci zdravstvenih storitev		492.594	416.032	275.567	338.732	3%	1.522.925	4%
Zavod za zaposlovanje			7.682			0%	7.682	0%
Zavod za šport					21.353	0%	21.353	0%
Agencija za komunikacijska omrežja in storitve			4.365			0%	4.365	0%
Neposredni proračunski uporabniki	1.800.868	7.566.343	7.789.164	2.306.543	3.177.499	19%	22.640.417	32%
Policija	820.872	2.061.706	979.830	1.365.361	786.957	25%	6.014.726	27%
Ministrstvo za obrambo	560.016	622.996	2.371.226	358.618	389.867	12%	4.302.724	19%
Ministrstvo za notranje zadeve	16.703	1.689.382	7.111	159.035	90.698	3%	1.962.929	9%
Uprava za zaščito in reševanje	181.724	1.558.447	3.566.860	49.831	33.132	1%	5.389.995	24%
Uprava za jedrsko varnost	76.700		51.000	89.100	83.800	3%	300.600	1%
Ministrstvo za zunanje zadeve	7.500	3.238	22.498	18.168	18.248	1%	69.652	0%
Ministrstvo za zdravje	14.941		21.319	17.532	16.717	1%	70.509	0%
Ministrstvo za pravosodje	12.477	8.363	52.132	1.620	3.680	0%	78.272	0%
Ministrstvo za kmetijstvo, gozdarstvo in prehrano			5.712	21.875	33.229	1%	60.816	0%
Agencija za kmetijske trge in razvoj podeželja				2.522	1.942	0%	4.464	0%

<sup>25</sup> Odstotki po posameznih kategorijah poti dodeljevanja pomenijo delež v celotni razpoložljivi dvostranski razvojni pomoči, odstotki po podkategorijah in posameznih izvajalcih pa delež znotraj posameznih kategorij in podkategorij.

Statistični urad				1.004	5.910	0%	6.914	0%
Ustavno sodišče	11.261			949	275	0%	12.485	0%
Finančna uprava	840			2.365	9.798	0%	13.004	0%
Tržni inšpektorat			500	2.314	2.054	0%	4.867	0%
Urad za meroslovje	4.907	4.711	4.856	4.969		0%	19.443	0%
Ministrstva in vladne službe	18.992	16.616	15.408			0%	51.016	0%
Ministrstvo za gospodarski razvoj in tehnologijo <sup>26</sup>	65.684	1.587.548	669.105			0%	2.322.337	10%
Ministrstvo za delo, družino, soc. zadeve in enake možnosti		1.960	2.500	180.360	49.205	2%	234.025	1%
Ministrstvo za izobraževanje, znanost in šport			988			0%	988	0%
Urad za preprečevanje pranja denarja	6.847	7.563	8.733	8.727	3.487	0%	35.357	0%
Urad za nadzor proračuna					1.031	0%	1.031	0%
Urad za VRS za Slovence v zamejstvu in po svetu	1.404					0%	1.404	0%
Agencija za okolje		2.728				0%	2.728	0%
Ministrstvo za okolje in prostor		1.085	3.826			0%	4.911	0%
Ministrstvo za finance			3.235			0%	3.235	0%
Ministrstvo za kulturo			677			0%	677	0%
Ministrstvo za infrastrukturo					472	0%	472	0%
Ministrstvo za javno upravo					9.847	0%	9.847	0%
Služba Vlade za razvoj in evropsko kohezijsko politiko				2.257	38.651	1%	40.907	0%
Urad za varovanje tajnih podatkov				16.317		0%	16.317	0%
Urad za oskrbo in integracijo migrantov					1.596.496	50%	1.596.496	7%
Urad za varno hrano, veterinarstvo in varstvo rastlin					2.003	0%	2.003	0%
Komisija za preprečevanje korupcije			1.648	3.618		0%	5.266	0%
<b>CMSR<sup>27</sup></b>	<b>1.601.485</b>	<b>2.005.241</b>	<b>2.837.265</b>	<b>2.504.166</b>	<b>3.428.502</b>	<b>20%</b>	<b>12.376.659</b>	<b>18%</b>

<sup>26</sup> V letih 2015 in 2016 tudi preko Zavoda za blagovne rezerve.

<sup>27</sup> Gre za skupno vrednost projektov, ki so jih institucije javnega sektorja izvajale preko CMSR.

POTI DODELJEVANJA	2014	2015	2016	2017	2018		Skupaj 2014– 2018	
	EUR	EUR	EUR	EUR	EUR	%	EUR	%
<b>INSTITUCIJE ZASEBNEGA PRAVA</b>	2.250.142	1.762.928	1.682.895	1.818.316	1.863.378	9%	9.377.659	10%
Izvajalske ustanove	1.648.188	947.774	830.817	915.830	932.929	50%	5.275.538	56%
CEF <sup>28</sup>	762.907	/	/	/	/	/	762.907	14%
ITF	666.534	692.000	567.566	577.301	635.553	68%	3.138.954	60%
CEP	218.747	255.774	263.251	338.529	297.376	32%	1.373.677	26%
<b>Slovenske nevladne organizacije</b>	512.046	686.265	587.900	637.434	715.901	38%	3.139.546	33%
Slovenska filantropija	48.000	54.000	43.000	45.000	50.000	7%	240.000	8%
SLOGA	42.910	63.202	43.317	15.850	51.578	7%	216.857	7%
Slovenska karitas	78.000	225.983	139.359	133.000	137.214	19%	713.556	23%
Mirovni inštitut	50.000	9.978	4.267	10.579	60.000	8%	134.824	4%
IRD, Global Zavod za pomoč in razvoj	77.966	54.064	40.187			0%	172.217	5%
Zavod Krog	16.000	181.773	116.410	115.000	115.000	16%	544.183	17%
Društvo Edirisa	30.000					0%	30.000	1%
Rdeči križ Slovenije	30.000					0%	30.000	1%
Inštitut za afriške študije	17.973		9.702		5.287	1%	32.962	1%
Zavod Ekvilib	40.114	29.105	43.555	3.306		0%	116.080	4%
UNICEF Slovenija	15.000					0%	15.000	0%
Humanitarno društvo ADRA Slovenija	30.000	33.000	44.000	63.000	34.650	5%	204.650	7%
Humanitas	4.505	3.049	6.227	24.049	87.648	12%	125.478	4%
Focus, društvo za sonaraven razvoj			25.609	15.798		0%	41.407	1%
Zavod Voluntariat	5.437	6.463				0%	11.900	0%
Amnesty International Slovenija	2.141				1.781	0%	3.922	0%
Srbski kulturni center Danilo Kiš	24.000	25.648	25.000			0%	74.648	2%
Društvo za združene narode			20.000	20.000		0%	40.000	1%
Inštitut za trajnostni razvoj			7.267	26.726	10.538	1%	44.532	1%
FER - Forum za enakopraven razvoj			20.000	95.000	85.000	12%	200.000	6%
Kulturno izobraževalno društvo PiNA				29.960	34.956	5%	64.915	2%
Zavod Izida Vita				30.000	35.000	5%	65.000	2%

<sup>28</sup> CEF je s 1. 1. 2015 postal mednarodna organizacija in ni več izvajalska ustanova Republike Slovenije, leta 2017, z učinkom za poročanje za leto 2016, pa je bil uvrščen na seznam mednarodnih organizacij, katerim prispevke se (deloma) šteje za uradno razvojno pomoč, OECD DAC in se zato spremlja pod kategorijo "uveljavljene mednarodne organizacije".

Povod, zavod za kulturo in razvoj mednarodnih odnosov v kulturi					5.526	1%	5.526	0%
Zavod za globalno učenje in razvoj projektov					1.723	0%	1.723	0%
Društvo ENABANDA				10.167		0%	10.167	0%
<b>Uveljavljene mednarodne nevladne organizacije</b>	<b>89.908</b>	<b>128.889</b>	<b>264.178</b>	<b>265.051</b>	<b>214.548</b>	<b>12%</b>	<b>962.575</b>	<b>10%</b>
IFRC	43.831	50.223	117.815	150.186	98.025	46%	460.080	48%
ICRC	46.077	78.666	146.363	114.865	116.524	54%	502.495	52%
<b>POTI DODELJEVANJA</b>	<b>2014</b>	<b>2015</b>	<b>2016</b>	<b>2017</b>	<b>2018</b>		<b>Skupaj 2014– 2018</b>	
	<b>EUR</b>	<b>EUR</b>	<b>EUR</b>	<b>EUR</b>	<b>EUR</b>	<b>%</b>	<b>EUR</b>	<b>%</b>
<b>UVELJAVLIENE MEDNARODNE ORGANIZACIJE</b>	<b>369.197</b>	<b>1.166.841</b>	<b>2.535.153</b>	<b>3.251.994</b>	<b>2.723.132</b>	<b>13%</b>	<b>10.046.317</b>	<b>11%</b>
UNIDO	60.000	559.774	300.000	92.000	120.000	4%	1.131.774	11%
UNHCR	30.000	80.000	80.000	60.000	70.000	3%	320.000	3%
WFP	30.000	60.000	110.000	90.000	50.000	2%	340.000	3%
UNEP	74.226					0%	74.226	1%
EBRD	102.381	82.934	87.882	54.831		0%	328.028	3%
EIB					500.000	18%	500.000	5%
IDB FSO	28.576	33.344				0%	61.920	1%
UNICEF		80.000	60.000	30.000	30.000	1%	200.000	2%
UNRWA		50.000	50.000	50.000	65.000	2%	215.000	2%
WHO	30.000					0%	30.000	0%
OVSE	8.502	102.813	49.966	118.277	169.788	6%	449.346	4%
UNFCCC	2.866					0%	2.866	0%
UNESCO	2.646					0%	2.646	0%
UNDPKO		57.976				0%	57.976	1%
OECD		10.000	10.000	20.000	10.000	0%	50.000	0%
CEF	/	/	252.280	382.466	465.851	17%	1.100.597	11%
UNECE			20.428			0%	20.428	0%
UNFPA				5.000	25.000	1%	30.000	0%
OHCHR					18.000	1%	18.000	0%
UNOCHA					43.901	2%	43.901	0%
EU <sup>29</sup>		50.000	1.514.597	2.349.419	1.155.592	42%	5.069.608	50%

<sup>29</sup> Vključuje prispevek v Instrument EU za begunce v Turčiji in prispevek v Krizni skrbniški sklad EU za stabilnost in odpravljanje temeljnih vzrokov za nezakonite migracije in razseljene osebe v Afriki, slednje v letih 2015 in 2017.

POTI DODELJEVANJA	2014	2015	2016	2017	2018		Skupaj 2014– 2018	
	EUR	EUR	EUR	EUR	EUR	%	EUR	%
JAVNO-ZASEBNA PARTNERSTVA	0	12.000	11.782	11.563	11.121	0%	46.466	0%
IUCN		12.000	11.782	11.563	11.121	100%	46.466	100%
DRUGO	568.255	1.373.542	429.014	302.670	313.141	1%	2.986.622	3%
Mednarodna komisija za Savski bazen	243.980	121.990	78.684	128.990	128.990	41%	702.634	24%
ICPE	160.668	65.519	203.794			0%	429.981	14%
RCC	80.000	80.000	80.000	80.000	80.000	26%	400.000	13%
RACVIAC	58.607					0%	58.607	2%
DPPI SEE	25.000	25.000	25.000	25.000	25.000	8%	125.000	4%
Anti-Personnel Mine Ban Convention Implementation Support Unit		272	506	384	649	0%	1.811	0%
CEF		1.046.605	/			0%	1.046.605	35%
ICMPD		27.957	32.132	33.096	33.096	11%	126.281	4%
ISTA		6.199	5.898	5.921	10.515	3%	28.533	1%
Deloitte Svetovanje d.o.o.				29.280	29.890	10%	59.170	2%
Global Education Network Europe					5.000	2%	5.000	0%
Zavod za razvoj mobilnosti mladih MOVIT			3.000			0%	3.000	0%
<b>SKUPAJ</b>	<b>10.660.019</b>	<b>19.615.959</b>	<b>21.860.121</b>	<b>19.175.054</b>	<b>21.667.234</b>	<b>100%</b>	<b>92.978.387</b>	<b>100%</b>

## Priloga 7: Razpoložljiva dvostranska razvojna pomoč po vrstah pomoči

VRSTA POMOČI	2014	2015	2016	2017	2018		2014-2018	
	EUR	EUR	EUR	EUR	EUR	delež <sup>30</sup>	EUR	delež
<b>PROJEKTI</b>	<b>3.356.990</b>	<b>4.243.793</b>	<b>4.245.935</b>	<b>3.644.454</b>	<b>4.746.077</b>	<b>22%</b>	<b>20.237.249</b>	<b>22%</b>
CMSR <sup>31</sup>	1.601.485	2.005.241	2.837.265	2.504.166	3.428.502	72%	12.376.659	61%
izvajalske ustanove	472.922	622.184	356.159	388.717	441.263	9%	2.281.244	11%
nevladne organizacije	467.045	620.014	435.900	490.960	544.605	11%	2.558.524	13%
uveljavljene mednarodne organizacije	122.381	559.774	420.000	206.831	280.464	6%	1.589.451	8%
neposredni proračunski uporabniki	567.664	225.547	196.611	24.500		0%	1.014.322	5%
posredni proračunski uporabniki	75.493	132.623			21.353	0%	229.469	1%
drugo	50.000	78.410		29.280	29.890	1%	187.580	1%
<b>TEHNIČNA POMOČ</b>	<b>1.831.180</b>	<b>2.226.348</b>	<b>1.627.606</b>	<b>1.921.408</b>	<b>1.636.047</b>	<b>8%</b>	<b>9.242.590</b>	<b>10%</b>
Napotitev strokovnjakov v partnerske države	1.077.073	1.392.342	1.436.944	1.776.457	1.492.241	91%	7.175.058	78%
neposredni proračunski uporabniki	1.076.633	1.392.342	1.277.228	1.605.738	1.282.493	86%	6.634.434	92%
posredni proračunski uporabniki	440				6.600	0%	7.040	0%
izvajalske ustanove			159.716	170.719	203.149	14%	533.584	7%
Tehnična pomoč v državi donatorici	754.107	834.006	190.662	144.951	143.806	9%	2.067.532	22%
neposredni proračunski uporabniki	148.633	76.188	190.662	112.814	118.730	83%	647.027	31%
posredni proračunski uporabniki	5.474	7.818			25.076	17%	38.368	2%
izvajalske ustanove	600.000			32.137			632.137	31%
drugo		750.000					750.000	36%
<b>ŠTIPENDIJE IN ŠOLNINE</b>	<b>3.996.365</b>	<b>5.096.029</b>	<b>6.146.769</b>	<b>8.704.236</b>	<b>9.778.700</b>	<b>45%</b>	<b>33.722.099</b>	<b>36%</b>
Oprostitve šolnin	3.519.000	4.494.000	5.610.500	8.186.000	8.911.000	91%	30.720.500	91%
univerze in visokošolski zavodi	3.519.000	4.494.000	5.610.500	8.186.000	8.911.000	100%	30.720.500	100%
Štipendije	477.365	602.029	536.269	518.236	867.700	9%	3.001.599	9%
posredni proračunski uporabniki	477.365	602.029	536.269	518.236	847.700	100%	2.981.599	100%

<sup>30</sup> Odstotki po posameznih vrstah pomoči pomenijo delež v razpoložljivi dvostranski razvojni pomoči, odstotki po sklopih pa delež znotraj posamezne vrste pomoči.

<sup>31</sup> Gre za skupno vrednost projektov, ki so jih institucije javnega sektorja izvajale preko CMSR.



VRSTA POMOČI	2014	2015	2016	2017	2018		2014-2018	
	EUR	EUR	EUR	EUR	EUR	delež	EUR	delež
<b>PRISPEVKI</b>	<b>1.371.638</b>	<b>1.560.702</b>	<b>3.152.069</b>	<b>3.939.425</b>	<b>3.230.105</b>	<b>15%</b>	<b>13.253.939</b>	<b>14%</b>
Prispevki za posebne programe medn. organizacij	796.372	941.828	2.670.269	3.442.632	2.850.403	88%	10.701.504	81%
uveljavljene mednarodne organizacije	681.464	584.219	2.115.153	3.045.163	2.442.667	86%	8.868.666	83%
nevladne organizacije	89.908	60.000	135.000	130.000	140.000	5%	554.908	5%
javno-zasebna partnerstva		12.000				0%	12.000	0%
drugo	25.000	285.609	420.116	267.470	267.735	9%	1.265.930	12%
Prispevki za osnovno delovanje nevladnih organizacij, drugih pravnih oseb zasebnega prava, javno-zasebnih partnerstev in raziskovalnih ustanov	575.266	618.874	481.800	496.792	379.702	12%	2.552.435	19%
izvajalske ustanove	575.266	325.590	314.942	324.258	283.518	75%	1.823.573	71%
nevladne organizacije	0	68.890	149.178	155.051	74.548	20%	447.668	18%
drugo	0	224.394	17.680	17.484	21.636	6%	281.194	11%
<b>OSKRBA BEGUNCEV IN MIGRANTOV V DONATORICI</b>	<b>58.844</b>	<b>6.422.461</b>	<b>6.545.057</b>	<b>829.936</b>	<b>2.073.591</b>	<b>10%</b>	<b>15.929.889</b>	<b>17%</b>
neposredni proračunski uporabniki	58.844	5.929.867	6.129.025	554.369	1.734.859	84%	14.406.964	90%
posredni proračunski uporabniki		492.594	416.032	275.567	338.732	16%	1.522.925	10%
<b>OZAVEŠČANJE O POMENU MEDNARODNEGA RAZVOJNEGA SODELOVANJA</b>	<b>45.000</b>	<b>66.627</b>	<b>142.682</b>	<b>135.596</b>	<b>222.713</b>	<b>1%</b>	<b>612.618</b>	<b>1%</b>
nevladne organizacije	45.000	66.251	142.682	126.475	176.296	79%	556.703	91%
neposredni proračunski uporabniki	0	376		9.121	41.418	19%	50.915	8%
ostalo					5.000	2%	5.000	1%
<b>SKUPAJ</b>	<b>10.660.019</b>	<b>19.615.959</b>	<b>21.860.118</b>	<b>19.175.054</b>	<b>21.667.234</b>	<b>100%</b>	<b>92.978.383</b>	<b>100%</b>

**Priloga 8: Razdelitev stroškov z oskrbo beguncev in migrantov po ministrstvih in vladnih službah**

Ministrstvo	Izvajalec	Namen	Obseg	
			EUR	delež
Urad vlade za oskrbo in integracijo migrantov	Urad vlade za oskrbo in integracijo migrantov	Stroški za bivanje, prehrano, osnovne pripomočke, opismenjvanje, učno pomoč, pomoč pri nastanitvi, zdravje, prevoz in ostalo začasno oskrbo	1.596.496	77%
MZ	Zdravstveni domovi, bolnišnice, izvajalci zdravstvenih storitev	Storitve nujne zdravstvene oskrbe	338.732	16%
MNZ	MNZ	Informiranje, zagotavljanje brezplačne pravne pomoči pred sodišči, prevajanje in tolmačenje v postopkih mednarodne zaščite (25-odstotna soudeležba)	90.698	4%
MDDSZ	MDDSZ	Del sredstev za oskrbo mladoletnih oseb brez spremstva, ki jih je zagotovil MDDSZ	47.665	2%
<b>SKUPAJ</b>			<b>2.073.591</b>	<b>100%</b>

## Priloga 9: Večstranska razvojna pomoč

Organizacija	Ministrstvo	Razpol. URP (ocena)	Delež	2014	2015	2016	2017	2018		2014 - 2018	
				EUR	EUR	EUR	EUR	EUR	delež <sup>32</sup>	EUR	delež
<b>Evropska unija</b>				<b>25.819.191</b>	<b>28.129.116</b>	<b>37.678.911</b>	<b>37.134.717</b>	<b>39.030.195</b>	<b>85%</b>	<b>167.792.130</b>	<b>82%</b>
EK	MF		100%	20.159.435	22.009.116	29.431.638	27.803.713	29.038.095	74%	128.441.997	77%
EDF	MZZ		100%	5.659.756	5.760.000	7.977.273	9.061.004	9.542.100	24%	38.000.133	23%
EIB (EDF)	MF		100%		360.000	270.000	270.000	450.000	1%	1.350.000	1%
<b>Organizacija združenih narodov</b>				<b>2.098.510</b>	<b>2.118.086</b>	<b>4.481.375</b>	<b>2.734.994</b>	<b>2.126.331</b>	<b>5%</b>	<b>13.559.296</b>	<b>7%</b>
UNDPKO	MZZ, MORS		15% <sup>33</sup>	729.324	93.681	2.587.767	832.340	444.719	21%	4.687.830	35%
WHO	MZ		76%	257.078	323.115	285.448	279.892	254.062	12%	1.399.595	10%
OZN	MZZ		18%	354.662	463.373	330.044	359.342	300.411	14%	1.807.832	13%
ILO	MDDSZ		60%	184.877	189.839	209.663	177.571	162.808	8%	924.758	7%
UNESCO	MIZŠ		60%	159.029	168.570	138.243	290.354	128.737	6%	884.933	7%
FAO	MKGP		83% <sup>34</sup>	204.099	315.494	443.380	180.160	311.186	15%	1.454.319	11%
UNIDO	MGRT		100%	106.012	117.151	115.228	112.608	93.687	4%	544.686	4%
UNEP	MOP, MZ	DA	100%	3.000	124.703	125.081	122.759	117.386	6%	492.928	4%
IAEA – Assessed	MOP		33%		218.939	150.961	159.489	98.524	5%	627.913	5%
IAEA-TCF	MOP	DA	100%	41.526	67.005	41.000	138.017	69.389	3%	356.937	3%
UNICEF	MDDSZ	DA	100%	22.611		27.447	27.092	25.350	1%	102.500	1%
IOM <sup>35</sup>	MNZ		100%					39.667	2%	39.667	0%
ITU	MJU		18%	11.865	13.607			12.374	1%	37.846	0%
UNCCD	MOP		100%	22.301	7.534	7.468	7.594	6.210	0%	51.107	0%
UNFCCC	MOP	DA	61%		10.922	9.440	9.453	11.856	1%	41.671	0%
OHCHR	MZZ	DA	64%				13.200	15.840	1%	29.040	0%
UN WOMEN	MZZ	DA	100%				10.000	20.000	1%	30.000	0%

<sup>32</sup> Odstotki po posameznih vrstah pomoči pomenijo delež v razpoložljivi dvostranski razvojni pomoči, odstotki po sklopih pa delež znotraj posamezne vrste pomoči.

<sup>33</sup> Do vključno leta 2012 se je se je za uradno razvojno pomoč beležilo 6 odstotkov prispevka za mirovne operacije OZN, od leta 2013 do leta 2015 7 odstotkov, od leta 2016 dalje pa 15 odstotkov.

<sup>34</sup> Do vključno leta 2017 se je za uradno razvojno pomoč beležilo 51 odstotkov prispevka za FAO, od leta 2018 dalje pa 83 odstotkov.

<sup>35</sup> Z odločitvijo WP STAT z dne 1. 7. 2019 se IOM za leto 2018 in dalje beleži v okviru sistema OZN.

WMO	MOP		4%	2.126	2.445	2.396	2.460	1.770	0%	11.198	0%
WIPO	MGRT		3%		1.708	1.674	1.642	1.576	0%	6.601	0%
UPU	MGRT		16%			6.135	6.021	5.779	0%	17.935	0%
UNFPA	MZZ		100%				5.000	5.000	0%	10.000	0%
<b>Skupina Svetovne banke</b>				<b>1.851.026</b>	<b>2.744.899</b>	<b>3.342.841</b>	<b>2.412.500</b>	<b>1.849.000</b>	<b>4%</b>	<b>12.200.266</b>	<b>6%</b>
IDA	MF	DA	100%	1.188.000	1.972.000	2.549.500	2.182.500	1.609.000	87%	9.501.000	78%
IBRD	MF		100%	463.026	562.899	573.341				1.599.266	13%
IDA-MDRI	MF	DA	100%	200.000	210.000	220.000	230.000	240.000	13%	1.100.000	9%
<b>Regionalne razvojne banke</b>				<b>96.690</b>	<b>102.454</b>	<b>77.778</b>	<b>200.000</b>	<b>200.000</b>	<b>0,4%</b>	<b>676.922</b>	<b>0%</b>
EBRD-WBJTF	MF	DA	100%				200.000	200.000	100%	400.000	59%
IDB	MF		100%	96.690	102.454	77.778				276.922	41%
<b>Drugo</b>				<b>1.327.700</b>	<b>1.335.824</b>	<b>2.749.606</b>	<b>2.642.153</b>	<b>2.744.297</b>	<b>6%</b>	<b>10.789.580</b>	<b>5%</b>
GEF	MF	DA	100%	684.000	624.000	1.032.900	891.000	862.800	31%	4.094.700	38%
OVSE	MZZ		74%	207.008	196.077	197.962	201.812	195.259	7%	998.118	9%
Montrealski protokol	MOP		100%	129.986	182.190	182.755	179.279	179.345	7%	853.556	8%
CEB	MZZ		18%	506					0%	506	0%
IOM	MNZ		100%		46.018	45.569	41.327		0%	132.914	1%
EPPO	MKGP		100%	26.500	27.000	27.240	24.960	50.280	2%	155.980	1%
OIF	MZZ		100%	10.507	10.665	10.825	10.987	11.152	0%	54.136	1%
ISTA	MKGP	DA	100%	5.524					0%	5.524	0%
WCO CCF	MF	DA	100%	23.214					0%	23.214	0%
CITES	MOP		100%	4.500	5.571	5.404	4.464	4.264	0%	24.203	0%
OECD Dev. Centre	MZZ		100%			12.296	24.557	10.834	0%	47.687	0%
CoE	MZZ		40%	225.955	244.303	235.110	234.317	237.661	9%	1.177.345	11%
IRENA	Mzi		66%		52.166	13.759	11.384	10.518	0%	35.661	0%
CEF	MF		100%			985.786	1.018.066	1.182.184	43%	3.186.036	30%
<b>SKUPAJ</b>				<b>31.193.117</b>	<b>34.482.545</b>	<b>48.330.511</b>	<b>45.124.364</b>	<b>45.949.823</b>	<b>100%</b>	<b>205.018.193</b>	<b>100%</b>

## Priloga 10: Seznam aktivnosti razpoložljive dvostranske pomoči po državah in regijah

Država	Izvajalec	EUR
<b>Zahodni Balkan</b>		
<b>Albanija</b>		<b>80.547</b>
<b>Projekti</b>		<b>35.000</b>
Krepitev vloge žensk v Albaniji za zagotavljanje enakih možnosti	FER	35.000
<b>Tehnična pomoč</b>		<b>45.547</b>
Pomoč albanskim občinam na področju priprave EU in drugih mednarodnih projektov	CEP	45.547
<b>Bosna in Hercegovina</b>		<b>3.883.012</b>
<b>Podpora delovanju NVO, zasebnih ustanov...</b>		<b>70.000</b>
Protiminsko delovanje v Bosni in Hercegovini v letih 2017 in 2018	ITF	70.000
<b>Projekti</b>		<b>548.139</b>
Izgradnja čistilne naprave na območju Bjelašnice in Igmana	CMSR	408.954
Opolnomočenje žensk v Bosni in Hercegovini	Slovenska karitas	35.000
Podporno okolje za socialno podjetništvo in turizem za ženske	Kulturno izobraževalno društvo PiNA	34.956
Spodbujanje podjetništva med mladimi v BiH	CEP	30.229
Šolska in vrstniška mediacija v Bosni in Hercegovini	ITF	4.000
Šolska in vrstniška mediacija v Bosni in Hercegovini v šolskem letu 2018/2019	ITF	35.000
<b>Tehnična pomoč</b>		<b>108.473</b>
Napotitev policijskega atašeja	Policija	95.214
Opazovanje volitev	Ministrstvo za zunanje zadeve	1.304
Prenos znanja in izkušenj pri kontroli stabilnosti smodnika za preprečevanje nesreč	Ministrstvo za obrambo	5.084
Strokovna predavanja s področja zmanjševanja stresa za reševalce	Uprava RS za zaščito in reševanje	1.102
Udeležba na Balkan Cave Summit 2018	Uprava RS za zaščito in reševanje	1.001
Udeležba slovenskega strokovnjaka na okrogli mizi na temo zakonodaje s področja	Uprava RS za zaščito in reševanje	548
Študijski obisk	Finančna uprava RS	4.220
<b>Oprostitev šolnin in štipendije</b>		<b>3.156.400</b>
Štipendije	CMEPUIS	28.400
Štipendije	Ad futura	121.500
Oprostitev šolnin	Univerze in visokošolski zavodi	3.006.500
<b>Črna gora</b>		<b>1.360.248</b>
<b>Namenski prispevki preko mednarodnih organizacij</b>		<b>49.889</b>
Izobraževanje računovodij v javnem sektorju Črne gore (PACT MNE 2)	CEF	49.889
<b>Projekti</b>		<b>615.114</b>
Izgradnja rastlinske čistilne naprave za komunalne vode v naselju Andrijevića	CMSR	120.000
Izobraževanje notranjih revizorjev v javnem sektorju Črne gore (TIAPS MNE 4)	CEF	60.469
Izobraževanje računovodij v javnem sektorju Črne gore (PACT MNE 3)	CEF	99.995
Sanacija, rekonstrukcija in izgradnja vodovodne mreže na Žabljaku	CMSR	300.000
Ženske kot nosilke pozitivnih družbenih sprememb v Črni gori	Humanitarno društvo ADRA	34.650
<b>Tehnična pomoč</b>		<b>129.845</b>
Opazovanje volitev	Ministrstvo za zunanje zadeve	1.235
Podpora razvoju avio-helikopterske enote MNZ Črne gore	CEP	28.500
Podpora razvoju politik za učinkovito rabo virov	CEP	29.595
Pomoč Črni Gori pri pogajanjih o pristopu k EU	CEP	16.734
Pomoč pri pogajanjih z EU - Poglavlje 10 in Poglavlje 23	Ministrstvo za javno upravo	9.847
Pomoč pri pogajanjih z EU - Poglavlje 11 in Poglavlje 13	Ministrstvo za kmetijstvo, gozdarstvo in prehrano	9.500
Pomoč pri pogajanjih z EU - Poglavlje 18	Statistični urad RS	5.910
Pomoč pri pogajanjih z EU - Poglavlje 21	Ministrstvo za infrastrukturo	472
Pomoč pri pogajanjih z EU - Poglavlje 28	Tržni inšpektorat RS	2.054

Pomoč pri pogajanjih z EU - Poglavlje 3	Ministrstvo za delo, družino, socialne zadeve in enake možnosti	965
Regionalna konferenca	Ustavno sodišče	275
Študijski obisk	Ministrstvo za kmetijstvo, gozdarstvo in prehrano	10.566
Obisk predstavnikov črnogorskega parlamenta	Ministrstvo za pravosodje	380
Strokovni obisk delegacije iz Črne gore	Uprava RS za zaščito in reševanje	3.097
Strokovno svetovanje	Uprava RS za zaščito in reševanje	4.083
Študijski obisk	Finančna uprava RS	1.633
Študijski obisk v Sloveniji	Onkološki inštitut	5.000
<b>Oprostitev šolnin in štipendije</b>		<b>565.400</b>
Štipendije	CMEPIUS	51.600
Štipendije	Ad futura	58.800
Oprostitev šolnin	Univerze in visokošolski zavodi	455.000
<b>Kosovo</b>		<b>951.777</b>
<b>Projekti</b>		<b>111.789</b>
Oblikovanje in izvedba pilotnega modela decentralizirane kompostne sheme v Občini Priština	CMSR	78.000
Spodbujanje podjetništva med mladimi na Kosovu	CEP	33.789
<b>Tehnična pomoč</b>		<b>453.389</b>
Napotitev v EULEX	Policija	227.789
Svetovanje integriranemu ministrstvu za Kosovske varnostne sile s področja financ, proračuna, pogodb in javnih naročil	Ministrstvo za obrambo	222.182
Študijski obisk	Finančna uprava RS	3.418
<b>Oprostitev šolnin in štipendije</b>		<b>406.600</b>
Štipendije	CMEPIUS	1.200
Štipendije	Ad futura	42.600
Oprostitev šolnin	Univerze in visokošolski zavodi	343.000
<b>Severna Makedonija</b>		<b>3.873.246</b>
<b>Projekti</b>		<b>273.046</b>
Enakopravna moč ženskam	Zavod Izida Vita	35.000
Revitalizacija in avtomatizacija obstoječih vodooskrbnih objektov v Občini Probištip	CMSR	238.046
<b>Tehnična pomoč</b>		<b>371.601</b>
Opazovanje volitev	Ministrstvo za zunanje zadeve	1.388
Pomoč pri približevanju EU v poglavju 24 – finančne preiskave	CEP	35.273
Pomoč pri upravljanju meja	Policija	186.918
Preprečevanje pranja denarja	Urad za preprečevanje pranja denarja	3.487
Sodelovanje pri zagotavljanju večnamenske zdravstvene enote za večje humanitarne in	Ministrstvo za obrambo	118.686
Klinično usposabljanje dveh tujih študentov medicine (6. letnik)	Kopa Golnik	2.611
Pomoč pri pogajanjih z EU - Poglavlje 11	Ministrstvo za kmetijstvo, gozdarstvo in prehrano	13.163
Prenos znanja in izkušenj pri kontroli stabilnosti smodnika za preprečevanje nesreč	Ministrstvo za obrambo	2.434
Študijski obisk	Agencija RS za kmetijske trge in razvoj podeželja	456
Študijski obisk	Finančna uprava RS	384
Študijski obiski v Sloveniji	Onkološki inštitut	4.500
Usposabljanje za gašenje notranjih požarov za severnomakedonske gasilce	Uprava RS za zaščito in reševanje	2.301
<b>Oprostitev šolnin in štipendije</b>		<b>3.228.600</b>
Štipendije	CMEPIUS	19.600
Štipendije	Ad futura	150.000
Oprostitev šolnin	Univerze in visokošolski zavodi	3.059.000
<b>Srbija</b>		<b>3.995.335</b>
<b>Projekti</b>		<b>1.478.502</b>
Avtomatizacija primarnih toplotnih postaj	CMSR	859.037
Ekonomsko in socialno opolnomočenje žensk na podeželju jugovzhodne Srbije	Slovenska karitas	35.000
Rekonstrukcija javne razsvetljave Kraljevo	CMSR	584.465

<b>Tehnična pomoč</b>		<b>203.833</b>
Krepitev zmogljivosti izmenjave informacij na področju nezakonitih migracij	CEP	47.500
Napotitev policijskega atašeja (uradnika za zvezo za priseljevanje v Srbijo)	Policija	52.676
Pomoč pri upravljanju meja	Policija	88.035
Obisk predstavnikov srbskega finančnega ministrstva	Ministrstvo za pravosodje	250
Obisk srbske delegacije na temo reguliranih poklicev v pravosodju	Ministrstvo za pravosodje	920
Študijski obisk	Agencija RS za kmetijske trge in razvoj podeželja	1.487
Študijski obiski v Sloveniji	Onkološki inštitut	7.000
Usposabljanje tujih strokovnjakov	Kopa Golnik	5.965
<b>Oprostitev šolnin in štipendije</b>		<b>2.313.000</b>
Štipendije	CMEPIUS	55.200
Štipendije	Ad futura	210.300
Oprostitev šolnin	Univerze in visokošolski zavodi	2.047.500
<b>Zahodni Balkan, regionalno</b>		<b>288.428</b>
<b>Namenski prispevki preko mednarodnih organizacij</b>		<b>263.990</b>
Članarina	Mednarodna komisija za Savski bazen	128.990
Mednarodna komisija za Savski bazen	RCC	80.000
Letna članarina Pobudi za pripravljenost na nesreče in njihovo preprečevanje za	DPPI SEE	25.000
Prostovoljni prispevek	UNHCR	30.000
<b>Tehnična pomoč</b>		<b>24.438</b>
Aktivnosti v okviru DPPI SEE	Uprava RS za zaščito in reševanje	21.000
Predavanje na konferenci	Ministrstvo za delo, družino, socialne zadeve in enake možnosti	576
Izmenjava izkušenj s kosovskimi in severno-makedonskimi predstavniki o izvajanju programov čezmejnega sodelovanja	Služba Vlade za razvoj in evropsko kohezijsko politiko	2.479
Tehnična pomoč	Urad za nadzor proračuna	384
<b>Evropa, regionalno</b>		<b>297.927</b>
<b>Podpora delovanju NVO, zasebnih ustanov...</b>		<b>23.518</b>
Neodplačni najem prostorov	CEP	23.518
<b>Namenski prispevki preko mednarodnih organizacij</b>		<b>255.497</b>
Delavnice s področja centralnega bančništva in angažiranje zunanjega strokovnjaka s	CEF	255.497
<b>Projekti</b>		<b>1.691</b>
Spodbujanje aktivnosti digitalne diplomacije v državah Zahodnega Balkana in Vzhodne	CEP	1.691
<b>Tehnična pomoč</b>		<b>17.221</b>
Tehnična pomoč	Urad za nadzor proračuna	504
Zdravstvena mreža jugovzhodne Evrope	Ministrstvo za zdravje	16.717
<b>Evropsko sosodstvo</b>		
<b>Armenija</b>		<b>2.510</b>
<b>Tehnična pomoč</b>		<b>2.510</b>
Opazovanje volitev	Ministrstvo za zunanje zadeve	2.510
<b>Azerbajdžan</b>		<b>1.697</b>
<b>Tehnična pomoč</b>		<b>1.697</b>
Opazovanje volitev	Ministrstvo za zunanje zadeve	1.697
<b>Belorusija</b>		<b>19.901</b>
<b>Projekti</b>		<b>19.901</b>
Zdravstvena rehabilitacija otrok iz Belorusije	ITF	19.901
<b>Egipt</b>		<b>135.000</b>
<b>Projekti</b>		<b>135.000</b>
Ozaveščanje in izobraževanje o otrokovih pravicah v Egiptu	Zavod Krog	15.000
Razvoj vključujoče in sonaravne globalne dobaviteljske verige za predelavo	UNIDO	120.000



<b>Gruzija</b>		<b>78.409</b>
<b>Tehnična pomoč</b>		<b>44.634</b>
Opazovanje volitev	Ministrstvo za zunanje zadeve	2.834
Strokovno svetovanje pri izgradnji sistema varnih komunikacij	Ministrstvo za obrambo	41.481
Študijski obisk	Ministrstvo za pravosodje	320
<b>Oprostitev šolnin in štipendije</b>		<b>33.775</b>
Štipendije	Ad futura	33.775
<b>Jordanija</b>		<b>167.472</b>
<b>Projekti</b>		<b>167.472</b>
Izobraževanje o nevarnostih min in eksplozivnih ostankov vojne (EOV) za sirske	ITF	117.472
Z opolnomočenjem mater in otrok do boljše prihodnosti sirske družin v Jordaniji	Zavod Krog	50.000
<b>Libanon</b>		<b>50.000</b>
<b>Projekti</b>		<b>50.000</b>
Ekonomsko in psihosocialno opolnomočenje žensk begunk v libanonskem Ein El Helwah (EEH)	Zavod Krog	50.000
<b>Moldavija</b>		<b>35.144</b>
<b>Projekti</b>		<b>35.000</b>
Medgeneracijski pristop v zagovarjanju človekovih pravic	Slovenska filantropija	35.000
<b>Tehnična pomoč</b>		<b>144</b>
Študijski obisk	Finančna uprava RS	144
<b>Maroko</b>		<b>15.160</b>
<b>Projekti</b>		<b>15.000</b>
Izobraževanje o človekovih pravicah in opolnomočenje otrok v Maroku	Slovenska filantropija	15.000
<b>Tehnična pomoč</b>		<b>160</b>
Obisk Sodnega sveta Maroka	Ministrstvo za pravosodje	160
<b>Sirija</b>		<b>40.000</b>
<b>Namenski prispevki preko mednarodnih organizacij</b>		<b>40.000</b>
Prostovoljni prispevek	UNHCR	40.000
<b>Ukrajina</b>		<b>973.893</b>
<b>Namenski prispevki preko mednarodnih organizacij</b>		<b>169.788</b>
Posebna opazovalna misija v Ukrajini	OVSE	169.788
<b>Projekti</b>		<b>774.180</b>
Izgradnja sončne elektrarne v Žitomirju (*projektne aktivnosti trenutno mirujejo)	CMSR	720.000
Krepitev psihosocialne dobrobiti otrok iz Ukrajine	ITF	49.180
Nadaljnja zdravstvena rehabilitacija žrtve oboroženega konflikta	ITF	5.000
<b>Oprostitev šolnin in štipendije</b>		<b>29.925</b>
Štipendije	Ad futura	29.925
<b>Palestina</b>		<b>807.478</b>
<b>Namenski prispevki preko mednarodnih organizacij</b>		<b>565.000</b>
Prostovoljni prispevek	UNRWA	65.000
Prostovoljni prispevek	EIB	500.000
<b>Projekti</b>		<b>86.353</b>
Psihosocialna pomoč žrtvam konfliktov in pomoč na področju celostne rehabilitacije v Gazi	ITF	65.000
Športne počitnice za palestinske otroke	Zavod za šport RS	21.353
<b>Tehnična pomoč</b>		<b>136.325</b>
Napotitev EUPOL COPPS	Policija	136.325
<b>Oprostitev šolnin in štipendije</b>		<b>19.800</b>
Štipendije	Ad futura	19.600
<b>Jemen</b>		<b>50.000</b>
<b>Namenski prispevki preko mednarodnih organizacij</b>		<b>50.000</b>
Prostovoljni prispevek	UNICEF	30.000
Prostovoljni prispevek	WFP	20.000

Posaharska Afrika		
<b>Zelenotrski otoki</b>		<b>58.400</b>
<b>Projekti</b>		<b>50.000</b>
Integrirani program telemedicine in e-zdravja – Republika Zelenortski otoki: Faza III	ITF	50.000
<b>Oprostitev šolnin in štipendije</b>		<b>8.400</b>
Štipendije	Ad futura	8.400
<b>Demokratska republika Kongo</b>		<b>60.000</b>
<b>Namenski prispevki preko mednarodnih organizacij</b>		<b>60.000</b>
Prostovoljni prispevek	ICRC	60.000
<b>Gambija</b>		<b>6.600</b>
<b>Tehnična pomoč</b>		<b>6.600</b>
Štipendije za študijske obiske študentov (prostovoljcev) v tujini	Ad futura	6.600
<b>Ruanda</b>		<b>120.000</b>
<b>Projekti</b>		<b>120.000</b>
Izobraževanje in ekonomsko opolnomočenje ranljivih skupin žensk v Ruandi	Mirovni inštitut	60.000
Učinkovitejša raba virov za trajnostno preživetje v okrožju Karongi v Ruandi	Slovenska karitas	60.000
<b>Senegal</b>		<b>120.000</b>
<b>Projekti</b>		<b>120.000</b>
Postavitev pred-sortirno balirne linije v Občini Ndiagianao	CMSR	60.000
Vzpostavitev permakulturnega centra v Občini Gandiaye	CMSR	60.000
<b>Južni Sudan</b>		<b>30.000</b>
<b>Namenski prispevki preko mednarodnih organizacij</b>		<b>30.000</b>
Prostovoljni prispevek	WFP	30.000
<b>Uganda</b>		<b>50.000</b>
<b>Projekti</b>		<b>50.000</b>
Večja varnost preskrbe s hrano in pitno vodo med begunskim in lokalnim	FER	50.000
Ostalo		
<b>Afganistan</b>		<b>46.800</b>
<b>Projekti</b>		<b>30.000</b>
Podpora MDC Polikliniki v Kabulu	ITF	30.000
<b>Oprostitev šolnin in štipendije</b>		<b>16.800</b>
Štipendije	Ad futura	16.800
<b>Bangladeš</b>		<b>2.003</b>
<b>Tehnična pomoč</b>		<b>2.003</b>
Prenos znanja in tehnična pomoč v okviru projekta čebelarjenja v Bangladešu	Urad za varno hrano, veterinarstvo	2.003
<b>Kitajska</b>		<b>1.300</b>
<b>Tehnična pomoč</b>		<b>1.300</b>
Obisk namestnika direktorja šanghajskega zapora	Ministrstvo za pravosodje	570
Obisk podpredsednika Visokega ljudskega sodišča Anhui	Ministrstvo za pravosodje	730
<b>Indija</b>		<b>144</b>
<b>Tehnična pomoč</b>		<b>144</b>
Tehnična pomoč	Urad za nadzor proračuna	144
<b>Indonezija</b>		<b>50.000</b>
<b>Namenski prispevki preko mednarodnih organizacij</b>		<b>50.000</b>
Prostovoljni prispevek	IFRCRCS	50.000
<b>Irak</b>		<b>30.000</b>
<b>Namenski prispevki preko mednarodnih organizacij</b>		<b>30.000</b>
Prostovoljni prispevek	ICRC	30.000
<b>Kirgizija</b>		<b>236</b>
<b>Tehnična pomoč</b>		<b>236</b>
Opazovanje volitev	Ministrstvo za zunanje zadeve	236

<b>Turčija</b>		<b>1.157.392</b>
<b>Namenski prispevki preko mednarodnih organizacij</b>		<b>1.155.592</b>
Prispevek - humanitarni del	Instrument EU za begunce v Turčiji	1.155.592
<b>Tehnična pomoč</b>		<b>1.799</b>
Opazovanje volitev	Ministrstvo za zunanje zadeve	1.799
<b>Uzbekistan</b>		<b>350</b>
<b>Tehnična pomoč</b>		<b>350</b>
Obisk namestnika pravosodnega ministra Uzbekistana	Ministrstvo za pravosodje	350
<b>Države v razvoju, nerazporejeno</b>		
<b>Države v razvoju, neopredeljeno</b>		<b>2.826.825</b>
<b>Podpora delovanju NVO, zasebnih ustanov...</b>		<b>286.185</b>
Članarina	ISTA	10.515
Članarina	IUCN	11.121
Podpora delovanju ITF	ITF	190.000
Prostovoljni prispevek	ICRC	26.524
Prostovoljni prispevek	IFRCRCS	48.025
<b>Namenski prispevki preko mednarodnih organizacij</b>		<b>130.647</b>
Članarina	ICMPD	33.096
Podpora izvajanju programa OECD DAC za leti 2019 in 2020	OECD	10.000
Polnopravno članstvo v sistemu UNDAC	UNOCHA	43.901
Prostovoljni prispevek	Enota za podporo implementaciji Konvencije o prepovedi protipehotnih min	649
Prostovoljni prispevek	UNFPA	25.000
Prostovoljni prispevek za Mednarodni nepristranski in neodvisni mehanizem za Sirijo	OHCHR	18.000
<b>Projekti</b>		<b>29.890</b>
Evalvacija projekta telemedicine in e-zdravja	Deloitte Svetovanje d.o.o.	29.890
<b>Tehnična pomoč</b>		<b>83.800</b>
Sodelovanje slovenskih ekspertov na IAEA misijah in nalogah v tujini	Uprava za jedrsko varnost	27.800
Organizacija tečajev in delavnic za IAEA	Uprava za jedrsko varnost	12.000
Sprejemanje štipendistov IAEA	Uprava za jedrsko varnost	44.000
<b>Ozaveščanje o pomenu mednarodnega razvojnega sodelovanja</b>		<b>222.713</b>
Aktivnosti ozaveščanja o pomenu mednarodnega razvojnega sodelovanja	Ministrstvo za zunanje zadeve	5.246
EAThink2015: Globalno učenje za spremembe v ELR2015 in naprej	Inštitut za trajnostni razvoj	10.538
EN SVET - Trajnost, ozaveščanje, mobilizacija, okolje v globalnem učenju za ELR2015	Društvo Humanitas	7.648
Evropa v svetu	Povod, zavod za kulturo in razvoj mednarodnih odnosov v kulturi	5.526
Globalna odgovornost za prihodnost	CEP	5.000
Globalno učenje na lokalni ravni	Inštitut za afriške študije IAS	5.287
MIND - Migracije. Povezanost. Razvoj.	Slovenska karitas	7.214
Poudarjanje globalnega državljanskega izobraževanja - most do trajnostnega razvoja	SLOGA	6.716
Prostovoljni prispevek	Evropska mreža za globalno učenje	5.000
Semena sprememb	Služba Vlade za razvoj in evropsko	36.172
Skladna Evropa za trajnostni razvoj	SLOGA	8.039
Skupno razvijanje zmogljivosti (InterCap)	Zavod za globalno učenje in razvoj	1.723
Trajnostno. Lokalno. Globalno.	SLOGA	30.000
Več in boljše prostovoljstvo	SLOGA	6.823
Z globalnim učenjem do odgovornega aktivnega državljanstva	Društvo Humanitas	80.000
Začni spremembo!	Amnesty International Slovenije	1.781
<b>Oskrba beguncev in migrantov</b>		<b>2.073.591</b>

## Priloga 11: Doseganje koncentracije in ključni kazalniki Strategije

Kazalnik	Izhodiščna vrednost	Ciljna vrednost	Stanje v letu 2018
Delež bruto nacionalnega dohodka za uradno razvojno pomoč	0,16 % (2017)	0,33 % (2030)	0,16 %
Delež bruto nacionalnega dogodka za uradno razvojno pomoč najmanj razvitim državam	0,04 % (2016)	0,10 % (2030)	0,03 % (2017, podatka za leto 2018 še ni)
<b>Vidnost in učinkovitost mednarodnega razvojnega sodelovanja in humanitarne pomoči</b>			
Delež dvostranske programske pomoči za programske države	21 % (povpr. 2014–17)	30 % (2022) 40 % (2030)	19 %
Delež dvostranske programske pomoči za Zahodni Balkan	66 % (povpr. 2014–17)	60–70 % (2019 in naprej)	68 %
Delež dvostranske programske pomoči za prednostne vsebine (SDG 8, 12, 13, 16)	59 % (povpr. 2014–17)	75 % (2022 in naprej)	54 %
Uvrstitev med prvih 5 dvostranskih donatoric	v 2 partnerskih državah (2016)	v vsaj 2 partnerskih državah (2022), v vsaj 3 partnerskih državah (2030)	V 2 partnerskih državah (2017, primerljivih podatkov za leto 2018 še ni)
Delež dvostranske programske pomoči, ki vključuje vidik spola (vidik spola je vključen v načrtovanje, izvajanje in spremljanje projekta; v okviru projekta se izvajajo aktivnosti za krepitev moči žensk in deklic)	20 % (2017)	40 % (2022) 60 % (2030)	24 %
Delež dvostranske programske pomoči, ki vključuje vidik varovanja okolja (varovanje okolja je vključeno v načrtovanje, izvajanje in spremljanje projekta; v okviru projekta se izvajajo aktivnosti za varovanje okolja)	40 % (2017)	50 % (2022) 60 % (2030)	48 %
Delež dvostranske programske pomoči za podnebne ukrepe	34 % (2017)	35 % (2022) 40 % (2030)	37 %
Delež razpoložljive dvostranske uradne razvojne pomoči za vsebinska prednostna področja na geografskih prednostnih območjih – zahteva Resolucije	77 % (2017) – prednostne vsebine in države po stari resoluciji	vsaj 50 % (2022 in naprej)	75 %
Delež razpoložljive dvostranske uradne razvojne pomoči bodisi za vsebinska prednostna področja bodisi v geografskih prednostnih območjih – zahteva Resolucije	93 % (2017) – prednostne vsebine in države po stari resoluciji	vsaj 80 % (2022 in naprej)	87 %
Število držav, s katerimi se sklepajo večletni programi, ki temeljijo na razvojnih izhodiščih partnerskih držav	1 (2017)	2 (2022 in naprej)	1
Število držav, v katerih Slovenija sodeluje v skupnem programiranju EU	0	1 (2030)	0
Število držav s prenovljenimi sporazumi (pogodbami) o mednarodnem razvojnem sodelovanju, ki med drugim vključujejo pristop, ki temelji na človekovih pravicah	/	6 (2022)	0
Delež razpoložljive dvostranske uradne razvojne pomoči za humanitarne pomoči	11 % (2017)	vsaj 10 % (2022 in naprej)	11 %
Delež dvostranske humanitarne pomoči za preventivno delovanje, zmanjšanje tveganja za nesreče in izgradnjo odpornosti	5 % (2017)	vsaj 10 % (2019 in naprej) – zaveza s Svetovnega humanitarnega vrha	11 %
Uporaba enotnih obrazcev za prijavo in objavo projektov (vrednosti nad 10.000 EUR)	NE (2017)	DA (2022 in naprej)	NE
Sklenjena strateška partnerstva	0 (2017)	vsaj 2 (2022), 5 (2030)	NE
Usmerjanje humanitarnih prispevkov preko mednarodnih organizacij v krize, ki jih Slovenija skuša reševati tudi z dvostranskimi aktivnostmi		vsaj 50 % (2022 in naprej)	77%
Humanitarni prispevek preko mednarodne organizacije za pomoč gotovini	0 (2017)	vsaj 1 (2019 in naprej)	NE
<b>Večstransko mednarodno razvojno sodelovanje</b>			
Sodelovanje Slovenije pri oblikovanju politike razvojnega sodelovanja v OZN, EU, OECD in Skupini Svetovne banke	DA (2018)	DA (2019 in naprej)	DA
Sodelovanje pri strateškem upravljanju CEF	DA (2018)	DA (2019 in naprej)	DA

Koordinacija mednarodnega razvojnega sodelovanja				
	Obravnava primerov (ne)skladnosti politik za razvoj letno / poročanje kontaktnih točk	0 (2018)	1 (2020 in naprej)	0
	Pravočasna oddaja celovitih podatkov DAC-u o načrtih prihodnje porabe	DA (2018)	DA (2019 in naprej)	DA
	Pravočasna oddaja celovitih podatkov DAC-u o uradni razvojni pomoči in drugih uradnih tokovih v preteklem letu	NE (2018)	DA (2019 in naprej)	NE
	Število »povezanih projektov« v posameznem letu, ki jih komplementarno izvaja več slovenskih izvajalcev	0 (2018)	3 (2022) 6 (2030)	0
	Število dvostranskih projektov v posameznem letu, ki jih poleg Slovenije sofinancira vsaj še en dvostranski donator	3 (2016)	6 (2022) 10 (2030)	5
	Letno poročilo o delovanju nacionalnih kontaktnih točk za skladnost politik za razvoj	NE (2018)	DA (2020)	NE
Partnerstva				
	Število nevladnih organizacij, vključenih v mednarodno razvojno sodelovanje in humanitarno pomoč Slovenije (štejejo se nevladne organizacije s projekti v vrednosti vsaj 15.000 EUR letno)	9 (2017)	vsaj 12 (2022), vsaj 14 (2030)	10
	Posvet z nevladnimi organizacijami na visoki ravni letno	1 (2017)	vsaj 1 (2019 in naprej)	0
	Partnerstvo za razvojno sodelovanje – letno srečanje najširšega kroga izvajalcev in potencialnih izvajalcev	0 (2017)	vsaj 1 (2019 in naprej)	0
Ozaveščanje in transparentnost				
	Delež razpoložljive uradne dvostranske razvojne pomoči za ozaveščanje javnosti, globalno učenje in zagovorništvo	0,7 % (2017)	1,5 % (2022) 2 % (2030)	1 %
	Seznanjenost prebivalcev Slovenije z mednarodnim razvojnim sodelovanjem in humanitarno pomočjo ter njihova podpora	manj od povprečja EU (2018)	večje od povprečja ali enako povprečju EU (2022), večje od povprečja EU (2030)	manj od povprečja EU
	Enotno spletno mesto z vsemi ažurnimi podatki o tekočih projektih (vrednosti nad 10.000 EUR), vključno s pričakovanimi rezultati, in zaključenih projektih ali s povezavami nanje	NE (2018)	DA (2022 in naprej)	NE
	Javna objava letnih poročil o mednarodnem razvojnem sodelovanju in humanitarni pomoči in okvirnih programov mednarodnega razvojnega sodelovanja in humanitarne pomoči s prevodom (vsaj povzetkov) v angleški jezik	DA (2018)	DA (2019 in dalje)	DA
	Organizacija Slovenskih razvojnih dni letno	0 (2018)	1 (2019 in dalje)	0
	Priprava letnega poročila o mednarodnem razvojnem sodelovanju in humanitarni pomoči Republike Slovenije ter obravnava na seji pristojnega odbora Državnega zbora Republike Slovenije	1 (2017)	1 (2019 in dalje)	1
Globalno učenje				
	Koncept globalnega učenja je usklajen z vsemi relevantnimi deležniki	NE (2018)	DA (2022 in naprej)	NE
	Globalno učenje je del rednega začetnega in nadaljnega izobraževanja strokovnih delavcev v vzgoji in izobraževanju	NE (2018)	DA (2022 in naprej)	NE
	Vzpostavitev in redno delovanje medresorske delovne skupine	NE (2018)	DA (2020)	NE
Upravljanje za doseganje rezultatov				
	Vzpostavitev okvirja za merjenje rezultatov	NE (2018)	DA (2022)	NE
	Izvedba evalvacije mednarodnega razvojnega sodelovanja in humanitarne pomoči skladno s potrjenim evalvacijskim načrtom	1 letno (2018)	1 letno (2022 in naprej)	DA, 1
	Opravljen evalvacija projektov s sofinanciranjem Republike Slovenije nad 200.000 EUR kot del projekta	0 (2018)	4 letno (2022) 8 letno (2030)	0

